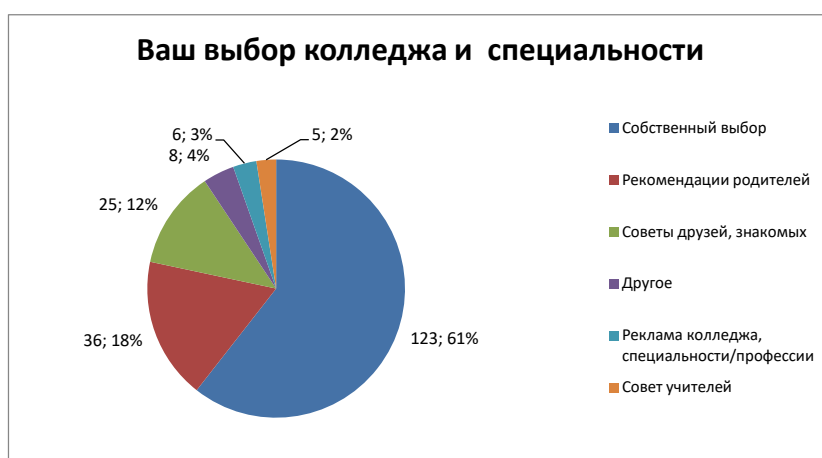


Результаты мониторинга удовлетворенности обучающихся по специальности «Пожарная безопасность» областного бюджетного профессионального образовательного учреждения «Курский государственный политехнический колледж» обучением в колледже (2022 / 2023 уч. год)

Анкетирование обучающихся по специальности «Пожарная безопасность» в ОБПОУ «КГПК» проводилось в период с 17.05.2023 по 26.05.2023 (приказ № 715 от 11.05.2023). В социологическом исследовании участвовали 203 респондента из 220 обучающихся, что составляет 92.3%. Обработка полученных данных осуществлялась автоматизированно.*

*В таблицах представлено количество респондентов (чел.), в диаграммах – чел., %.

1. Что определило Ваш выбор колледжа и специальности?



Критерий	Чел.
Собственный выбор	123
Рекомендации родителей	36
Советы друзей, знакомых	25
Другое	8
Реклама колледжа, специальности/профессии	6
Совет учителей	5

Результаты анкетирования выявляют мотивацию респондентов к выбору специальности. Полученные данные свидетельствуют о том, что собственный выбор сделали 61 %, учли рекомендации родителей, советы друзей соответственно 18 % и 12%. Роль учителей в выборе специальности оказалась незначительной (2 %).

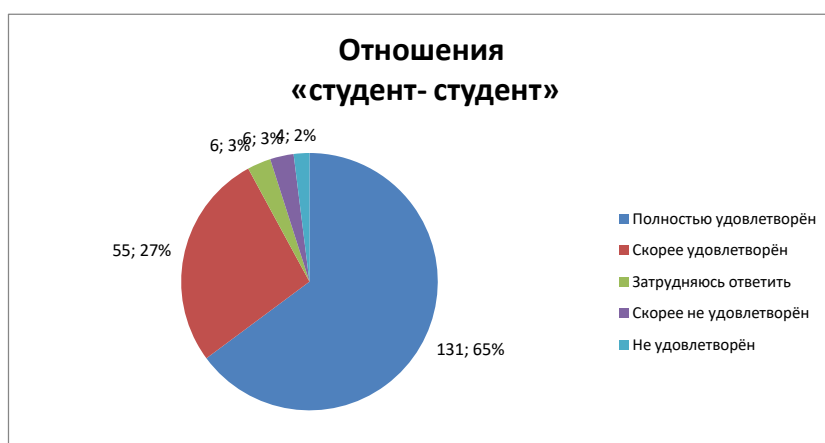
2. Удовлетворены ли Вы тем, что поступили и учитесь в колледже?



Критерий	Чел.
Полностью удовлетворён	112
Скорее удовлетворён	59
Затрудняюсь ответить	13
Скорее не удовлетворён	11
Не удовлетворён	8

Число удовлетворенных выбором колледжа и специальности составляет 84 %, менее 4 % не удовлетворены сделанным выбором.

3. Удовлетворены ли Вы психологической обстановкой в колледже?



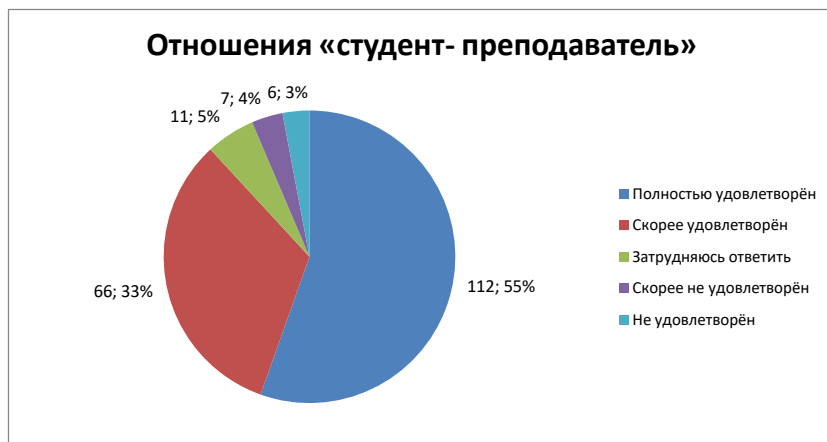
Отношениями «студент- студент»

Критерий	Чел.
Полностью удовлетворён	131
Скорее удовлетворён	55
Затрудняюсь ответить	6

Скорее не удовлетворён	6
Не удовлетворён	4

Абсолютное большинство респондентов отметили, что у них сложились хорошие отношения со своими сверстниками (92%), только 2% испытывают неудовлетворенность при общении с другими студентами.

Отношениями «студент- преподаватель»

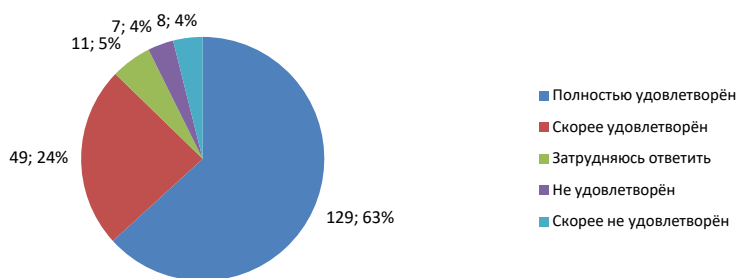


Критерий	Чел.
Полностью удовлетворён	112
Скорее удовлетворён	66
Затрудняюсь ответить	11
Скорее не удовлетворён	7
Не удовлетворён	6

Отношения с преподавателями у абсолютного большинства (88 %) сложились как позитивные, число неудовлетворенных незначительно (3 %).

Системой оказания в период адаптации первокурсников социально-психологической помощи

Системой оказания в период адаптации первокурсников социально-психологической помощи

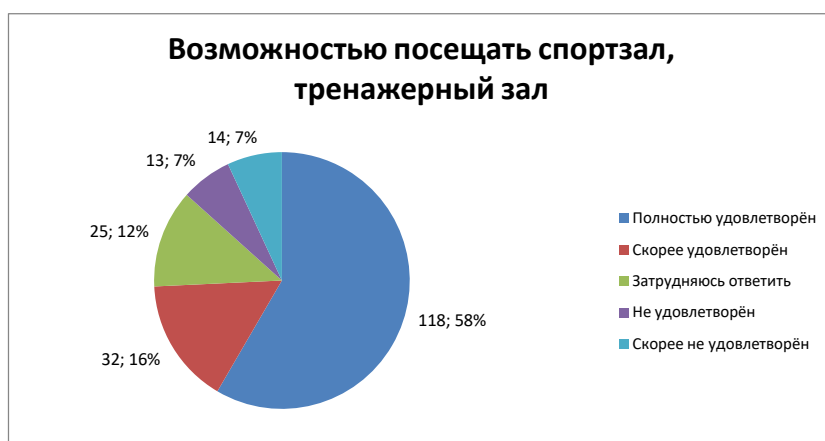


Критерий	Чел.
Полностью удовлетворён	129
Скорее удовлетворён	49
Затрудняюсь ответить	11
Не удовлетворён	7
Скорее не удовлетворён	8

Высокий уровень социально-психологической помощи в период адаптации первокурсников оценили 87 %, доля неудовлетворенных невысока (4 %).

4. Удовлетворены ли Вы воспитательной деятельностью?

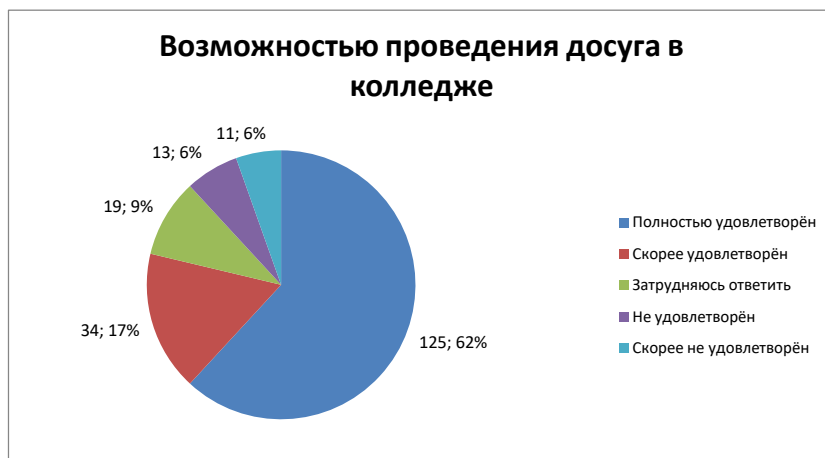
Возможностью посещать спортзал, тренажерный зал



Критерий	Чел.
Полностью удовлетворён	118
Скорее удовлетворён	32
Затрудняюсь ответить	25

Не удовлетворён	13
Скорее не удовлетворён	14

Возможностью проведения досуга в колледже



Критерий	Чел.
Полностью удовлетворён	125
Скорее удовлетворён	34
Затрудняюсь ответить	19
Не удовлетворён	13
Скорее не удовлетворён	11

Стимулированием за участие в научной, творческой, спортивной деятельности



Критерий	Чел.
Полностью удовлетворён	108
Скорее удовлетворён	61
Затрудняюсь ответить	17
Скорее не удовлетворён	11
Не удовлетворён	6

5. Знакомы ли Вы с учебным планом по специальности, по которой обучаетесь?

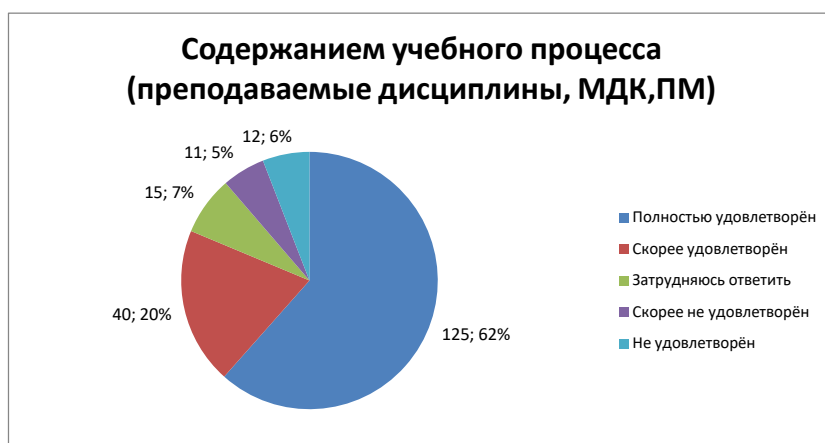


Варианты ответа	Чел.
Да, знаком(а)	131
Знаком(а) в общих чертах	34
Имею смутное представление	25
Не слышал(а), что он существует	13

82% обучающихся знакомы с учебным планом по специальности, что свидетельствует о формировании преподавателями устойчивой мотивации в освоении специальности; только 6% отметили, что не знают о существовании этого документа.

6. Удовлетворены ли Вы организацией и содержанием учебного процесса?

Содержанием учебного процесса (преподаваемые дисциплины, МДК, ПМ)



Критерий	Чел.
Полностью удовлетворён	125
Скорее удовлетворён	42
Затрудняюсь ответить	15
Скорее не удовлетворён	11
Не удовлетворён	12

82 % удовлетворены содержанием учебного процесса, менее 6 % высказались негативно.

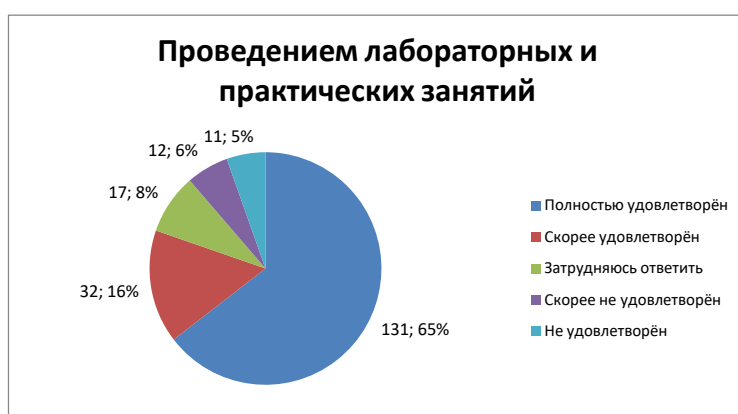
Своими результатами в процессе обучения (экзамены, зачеты)



Критерий	Чел.
Полностью удовлетворён	118
Скорее удовлетворён	55
Затрудняюсь ответить	13
Скорее не удовлетворён	11
Не удовлетворён	6

Результаты освоения образовательной программы удовлетворяют 83 %, чуть более 6% респондентов недовольны теми результатами, которые свидетельствуют об уровне формирования у них профессиональных компетенций.

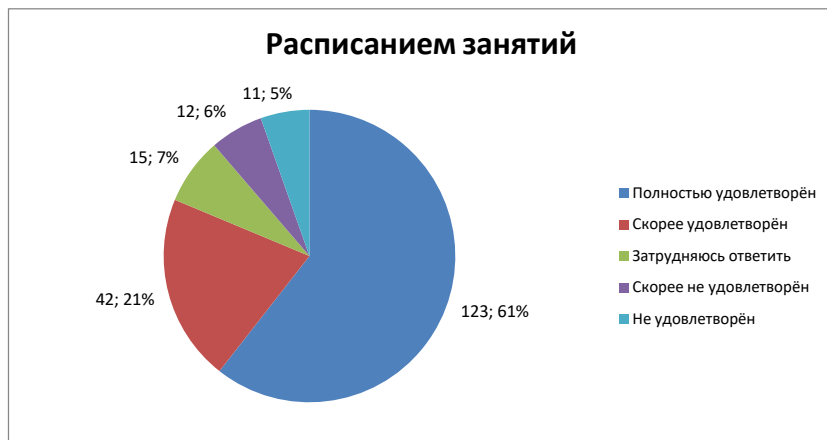
Проведением лабораторных и практических занятий



Критерий	Чел.
Полностью удовлетворён	131
Скорее удовлетворён	32

Затрудняюсь ответить	17
Скорее не удовлетворён	12
Не удовлетворён	11

Расписанием занятий



Критерий	Чел.
Полностью удовлетворён	123
Скорее удовлетворён	42
Затрудняюсь ответить	15
Скорее не удовлетворён	12
Не удовлетворён	11

7. Как можно охарактеризовать Ваше отношение к учебной деятельности?



Варианты ответа	Чел.
Учусь в полную силу, считаю получение необходимых знаний своей главной задачей	123
Стараюсь, но не всегда получается, учеба дается с трудом	65
Интерес не проявляю, но деваться некуда	15

Более 93 % стараются овладеть знаниями, компетенциями, составляющими основу будущей специальности. Вместе с тем, 7% не имеют устойчивого интереса к обучению.

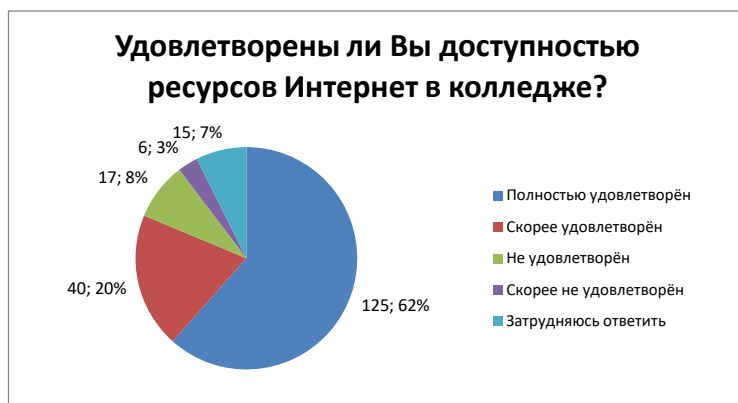
8. Сколько времени Вы тратите на подготовку к занятиям?



Варианты ответа	Чел.
В пределах 2-х часов	59
Более 2-х часов	40
Не более 1-го часа	78
Время на подготовку использую только перед зачетами/экзаменами	26

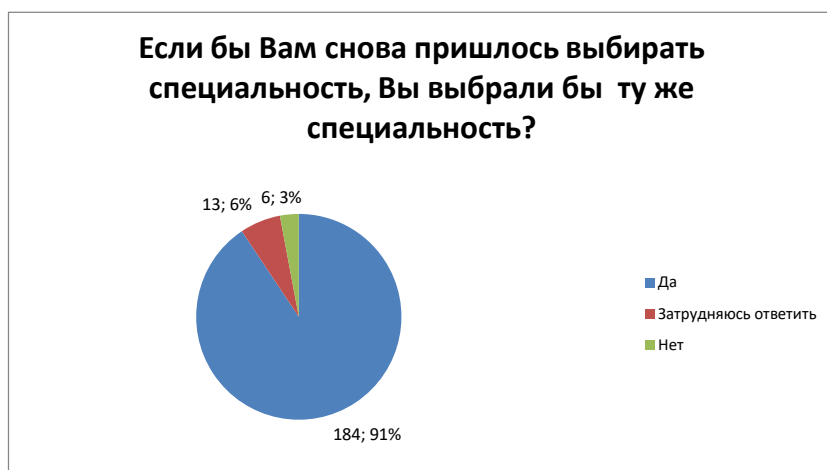
Систематически готовятся к занятиям 87% опрошенных, 13% время на подготовку используют только перед зачетами/экзаменами. Отсюда – неудовлетворенность своими успехами в учебной деятельности.

9. Удовлетворены ли Вы доступностью ресурсов Интернет в колледже?



82% опрошенных удовлетворены доступностью ресурсов Интернет в колледже, однако, не удовлетворены 6%.

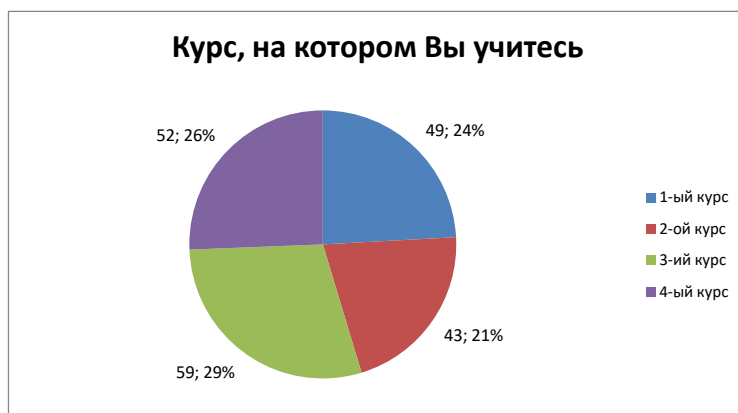
10. Если бы Вам снова пришлось выбирать специальность, Вы выбрали бы ту же специальность?



Варианты ответа	Чел.
Да	184
Затрудняюсь ответить	13
Нет	6

Правильность своего выбора специальности подтвердили почти 91%, число затруднившихся с ответом составило 6%. Не удовлетворены своим выбором 3% опрошенных. Можно отчасти объяснить их неуспехи в учебе.

Курс, на котором Вы учитесь



Курс обучения	Чел.
1-ый курс	49
2-ой курс	43
3-ий курс	59
4-ый курс	52