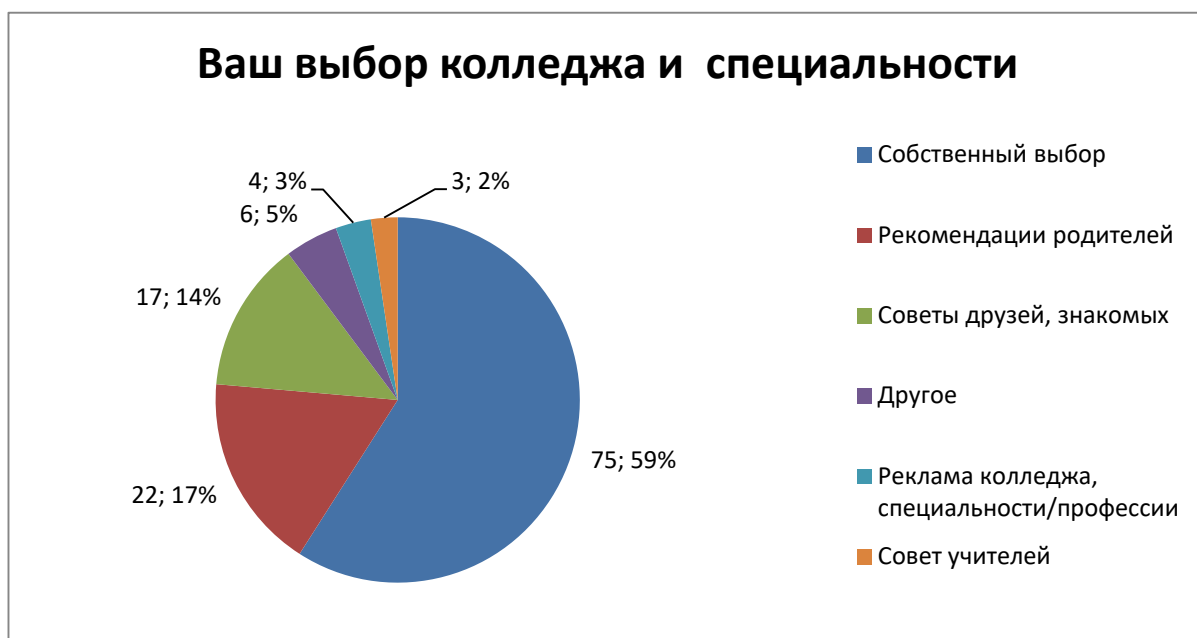


## Результаты мониторинга удовлетворенности обучающихся по специальности «Строительство и эксплуатация зданий и сооружений» областного бюджетного профессионального образовательного учреждения «Курский государственный политехнический колледж» обучением в колледже (2022 / 2023 уч. год)

Анкетирование обучающихся по специальности «Строительство и эксплуатация зданий и сооружений» в ОБПОУ «КГПК» проводилось в период с 17.05.2023 по 26.05.2023 (приказ № 715 от 11.05.2023). В социологическом исследовании участвовали 124 респондента из 138 обучающихся, что составляет 90%. Обработка полученных данных осуществлялась автоматизированно.\*

\*В таблицах представлено количество респондентов (чел.), в диаграммах – чел., %.

### 1. Что определило Ваш выбор колледжа и специальности?

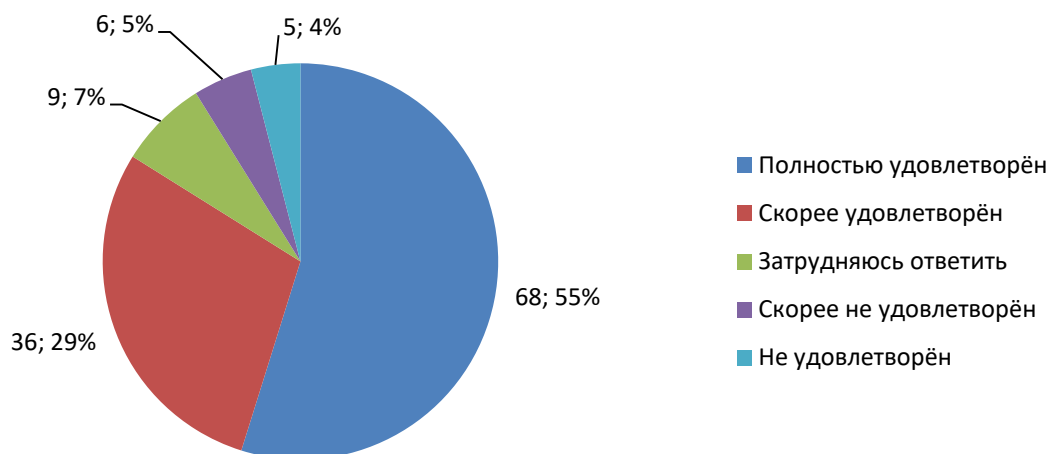


Критерий	Чел.
Собственный выбор	75
Рекомендации родителей	22
Советы друзей, знакомых	17
Другое	6
Реклама колледжа, специальности/профессии	4
Совет учителей	3

Результаты анкетирования выявляют мотивацию респондентов к выбору специальности. Полученные данные свидетельствуют о том, что собственный выбор сделали 59 %, учли рекомендации родителей, советы друзей соответственно 17 % и 14 %. Роль учителей в выборе специальности оказалась незначительной (2%).

### 2. Удовлетворены ли Вы тем, что поступили и учитесь в колледже?

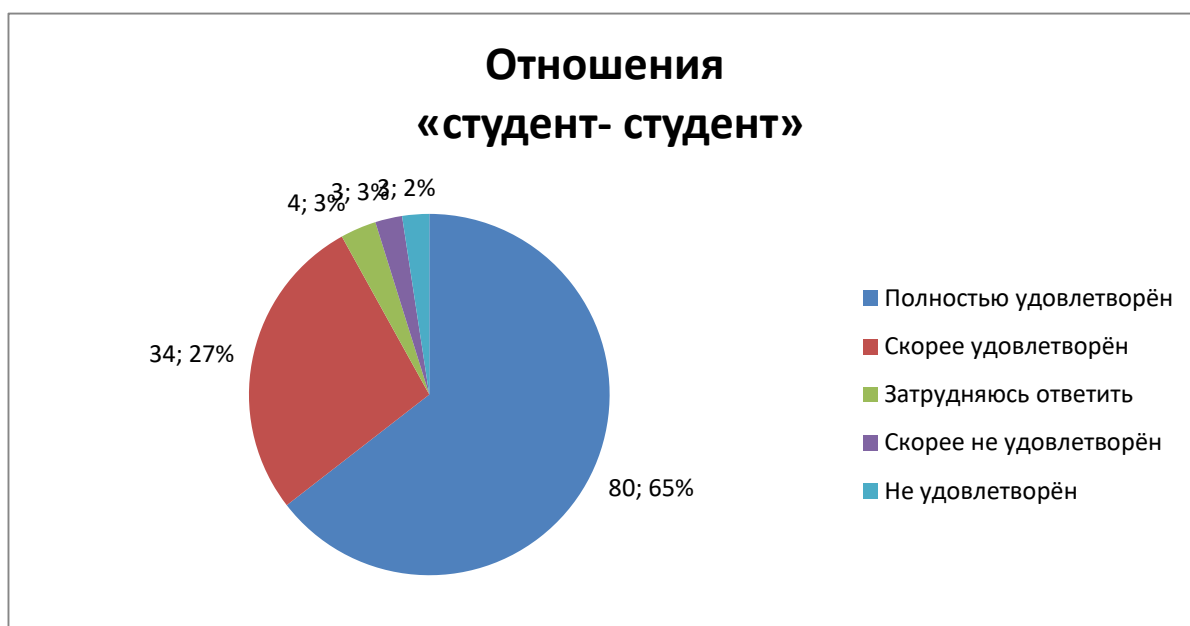
## Удовлетворены ли Вы тем, что поступили и учитесь в колледже?



Критерий	Чел.
Полностью удовлетворён	68
Скорее удовлетворён	36
Затрудняюсь ответить	9
Скорее не удовлетворён	6
Не удовлетворён	5

Число удовлетворенных выбором колледжа и специальности составляет 84 %, менее 4% не удовлетворены сделанным выбором.

### 3. Удовлетворены ли Вы психологической обстановкой в колледже?



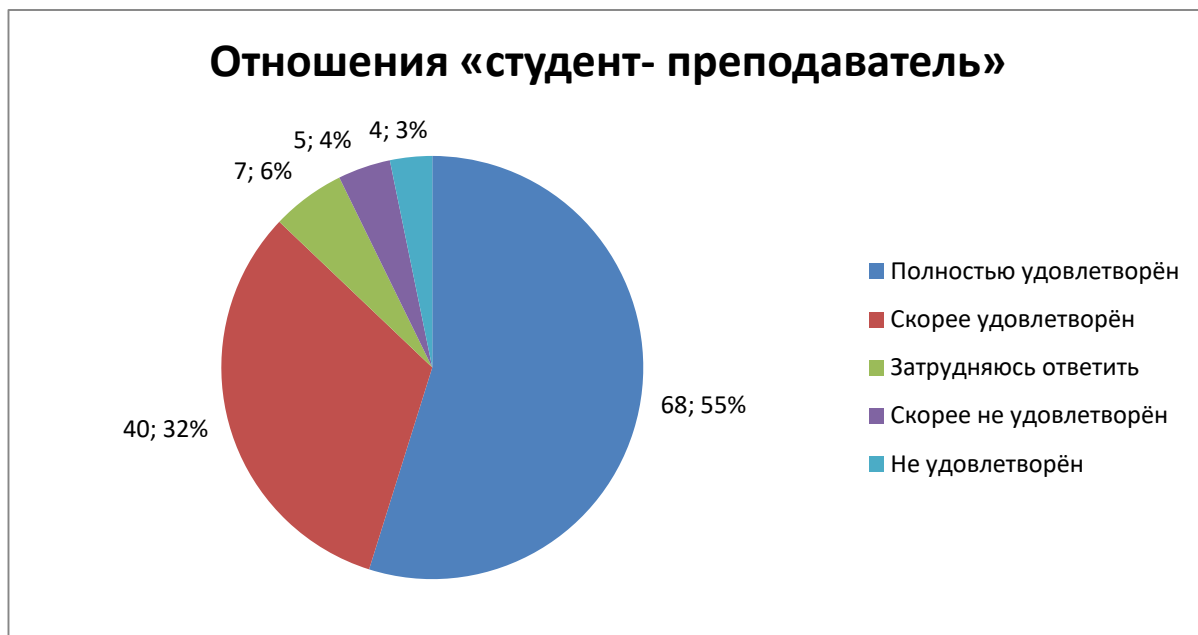
#### Отношениями «студент- студент»

Критерий	Чел.
Полностью удовлетворён	80
Скорее удовлетворён	34
Затрудняюсь ответить	4

Скорее не удовлетворён	3
Не удовлетворён	3

Абсолютное большинство респондентов отметили, что у них сложились хорошие отношения со своими сверстниками (92%), только 3% испытывают неудовлетворенность при общении с другими студентами.

### ***Отношениями «студент- преподаватель»***

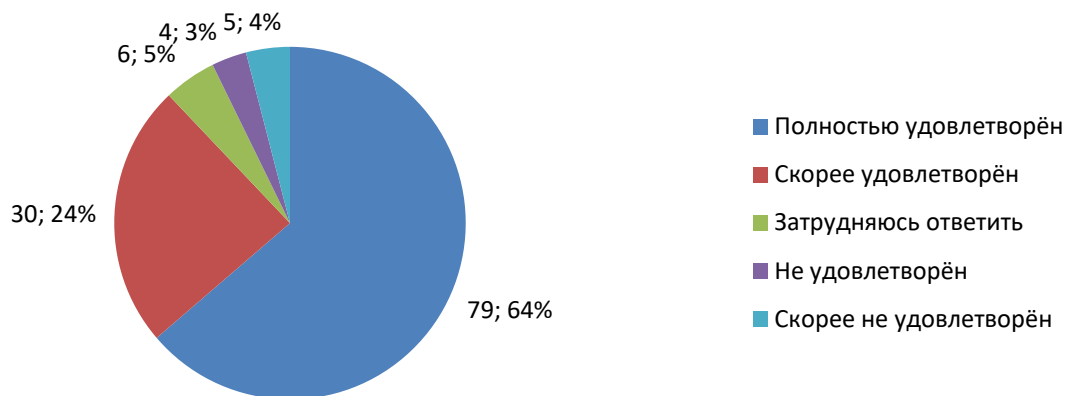


Критерий	Чел.
Полностью удовлетворён	68
Скорее удовлетворён	40
Затрудняюсь ответить	7
Скорее не удовлетворён	5
Не удовлетворён	4

Отношения с преподавателями у абсолютного большинства (87 %) сложились как позитивные, число неудовлетворенных незначительно (4 %).

### ***Системой оказания в период адаптации первокурсников социально-психологической помощи***

## Системой оказания в период адаптации первокурсников социально- психологической помощи



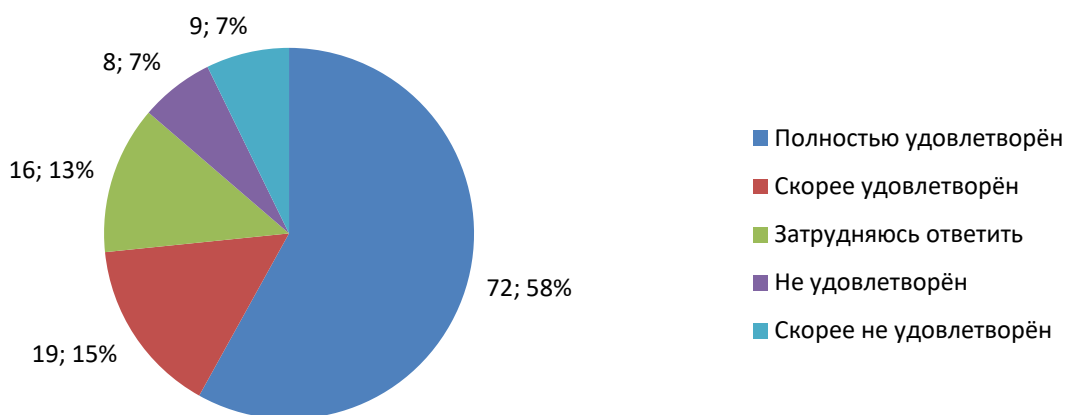
Критерий	Чел.
Полностью удовлетворён	79
Скорее удовлетворён	30
Затрудняюсь ответить	6
Не удовлетворён	4
Скорее не удовлетворён	5

Высокий уровень социально-психологической помощи в период адаптации первокурсников оценили 88 %, доля неудовлетворенных невысока (3 %).

### 4. Удовлетворены ли Вы воспитательной деятельностью?

*Возможностью посещать спортзал, тренажерный зал*

## Возможностью посещать спортзал, тренажерный зал



Критерий	Чел.
Полностью удовлетворён	72
Скорее удовлетворён	19

Затрудняюсь ответить	16
Не удовлетворён	8
Скорее не удовлетворён	9

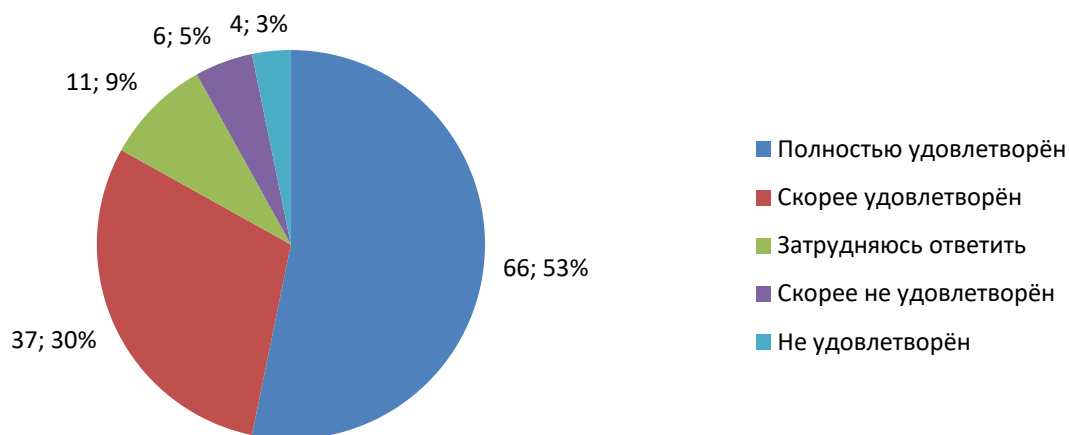
***Возможностью проведения досуга в колледже***



Критерий	Чел.
Полностью удовлетворён	76
Скорее удовлетворён	21
Затрудняюсь ответить	12
Не удовлетворён	9
Скорее не удовлетворён	6

***Стимулированием за участие в научной, творческой, спортивной деятельности***

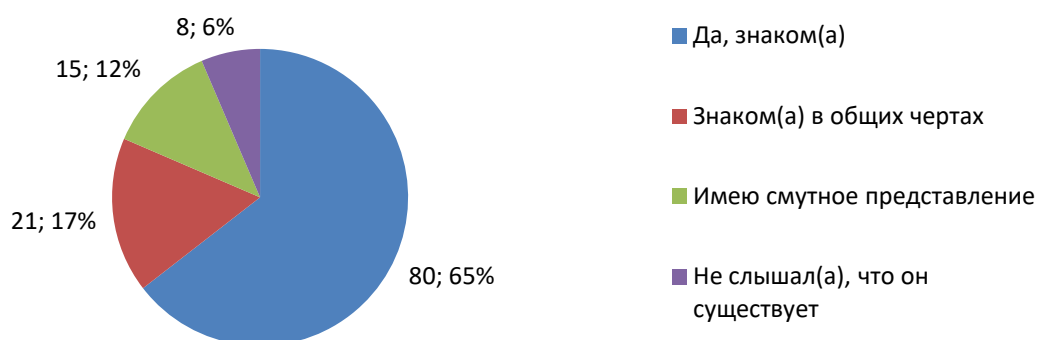
## Стимулированием за участие в научной, творческой, спортивной деятельности



Критерий	Чел.
Полностью удовлетворён	66
Скорее удовлетворён	37
Затрудняюсь ответить	11
Скорее не удовлетворён	6
Не удовлетворён	4

## 5. Знакомы ли Вы с учебным планом по специальности, по которой обучаетесь?

### Знакомы ли Вы с учебным планом по специальности, по которой обучаетесь?

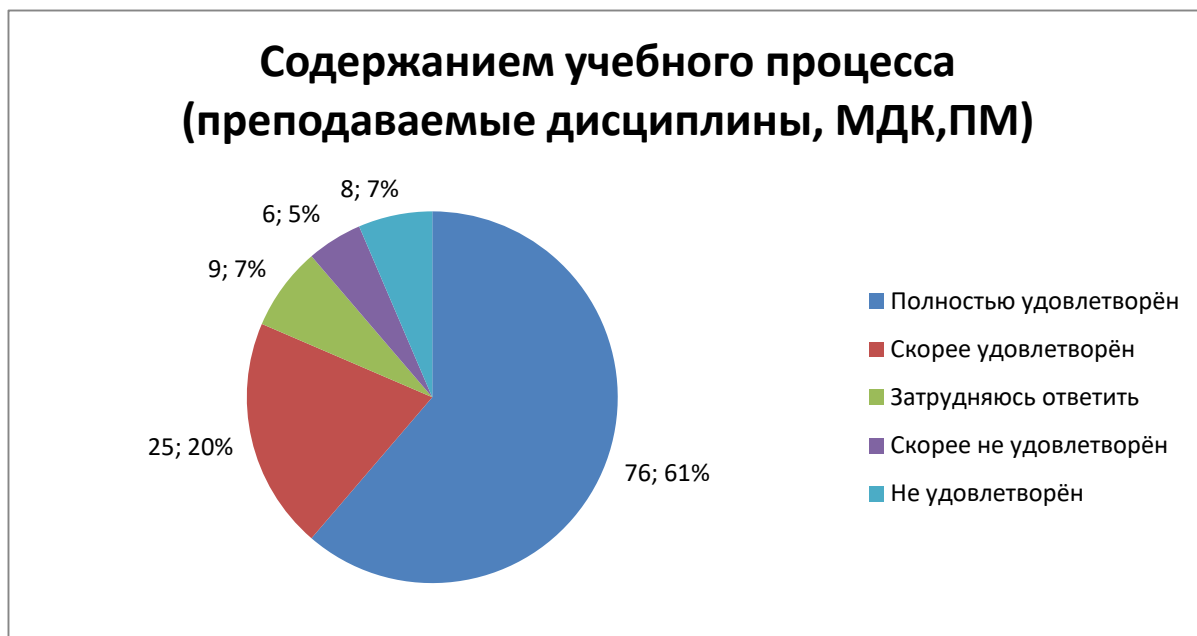


Варианты ответа	Чел.
Да, знаком(а)	80
Знаком(а) в общих чертах	21
Имею смутное представление	15
Не слышал(а), что он существует	8

82% обучающихся знакомы с учебным планом по специальности, что свидетельствует о формировании преподавателями устойчивой мотивации в освоении специальности; только 6% отметили, что не знают о существовании этого документа.

## 6. Удовлетворены ли Вы организацией и содержанием учебного процесса?

*Содержанием учебного процесса (преподаваемые дисциплины, МДК, ПМ)*



Критерий	Чел.
Полностью удовлетворён	76
Скорее удовлетворён	25
Затрудняюсь ответить	9
Скорее не удовлетворён	6
Не удовлетворён	8

81 % удовлетворены содержанием учебного процесса, менее 5 % высказались негативно.

*Своими результатами в процессе обучения (экзамены, зачеты)*

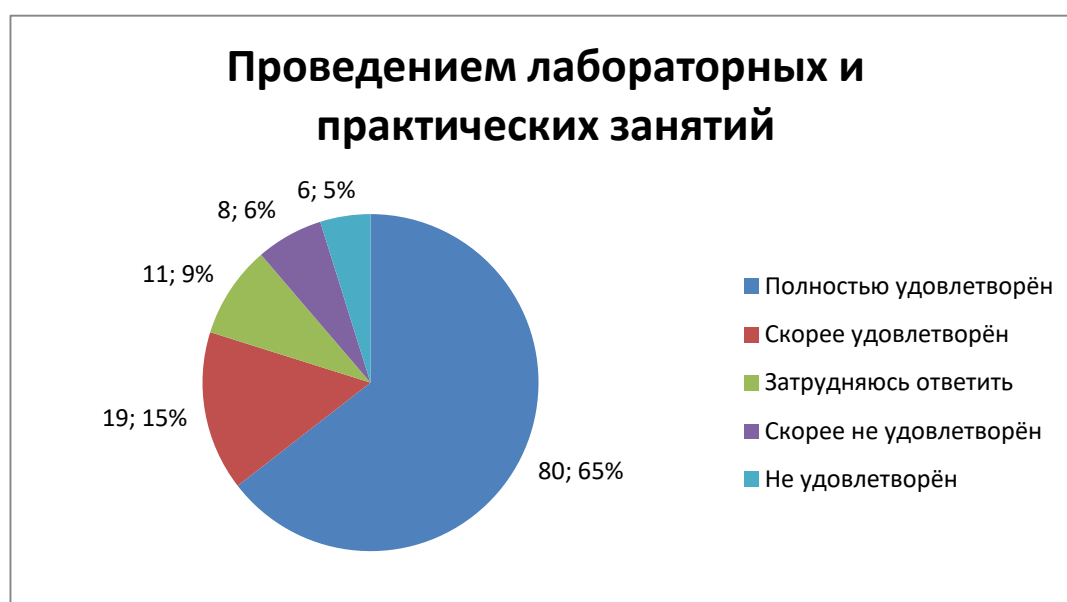
## Своими результатами в процессе обучения (экзамены, зачеты)



Критерий	Чел.
Полностью удовлетворён	72
Скорее удовлетворён	34
Затрудняюсь ответить	8
Скорее не удовлетворён	6
Не удовлетворён	4

Результаты освоения образовательной программы удовлетворяют 83%, чуть более 3% респондентов недовольны теми результатами, которые свидетельствуют об уровне формирования у них профессиональных компетенций.

### *Проведением лабораторных и практических занятий*

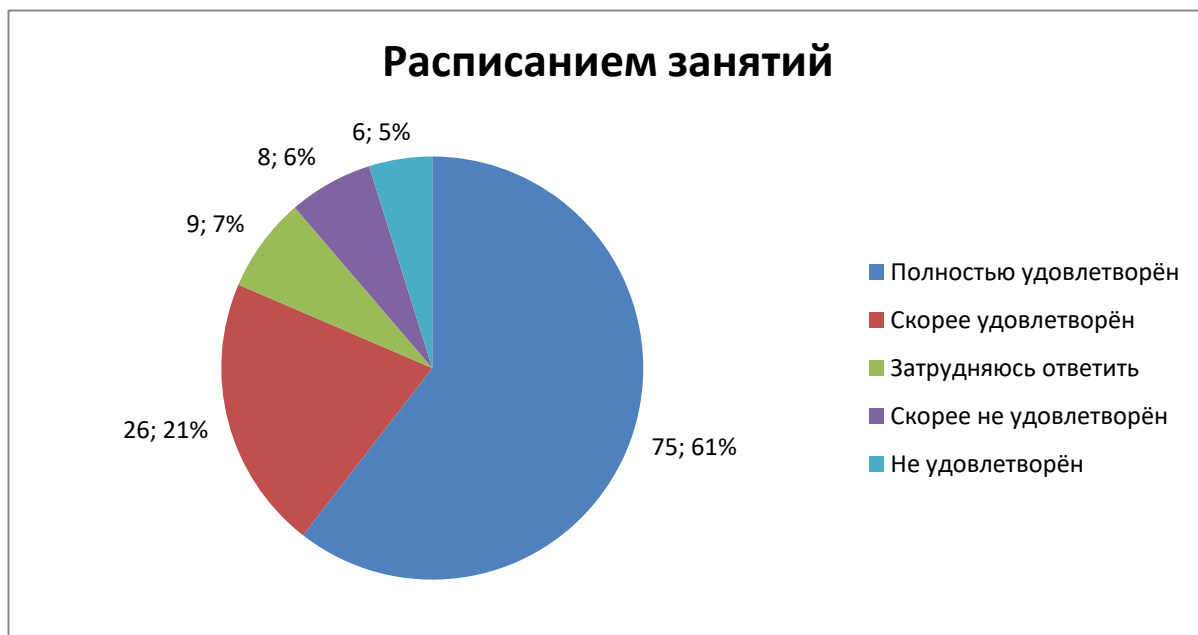


Критерий	Чел.
Полностью удовлетворён	80
Скорее удовлетворён	19



Затрудняюсь ответить	11
Скорее не удовлетворён	8
Не удовлетворён	6

### Расписанием занятий



Критерий	Чел.
Полностью удовлетворён	75
Скорее удовлетворён	26
Затрудняюсь ответить	9
Скорее не удовлетворён	8
Не удовлетворён	6

### 7. Как можно охарактеризовать Ваше отношение к учебной деятельности?



Варианты ответа	Чел.
Учусь в полную силу, считаю получение необходимых знаний своей главной задачей	75
36Стараюсь, но не всегда получается, учеба дается с трудом	40
Интерес не проявляю, но деваться некуда	9

Более 93 % стараются овладеть знаниями, компетенциями, составляющими основу будущей специальности. Вместе с тем, 7% не имеют устойчивого интереса к обучению.

## 8. Сколько времени Вы тратите на подготовку к занятиям?

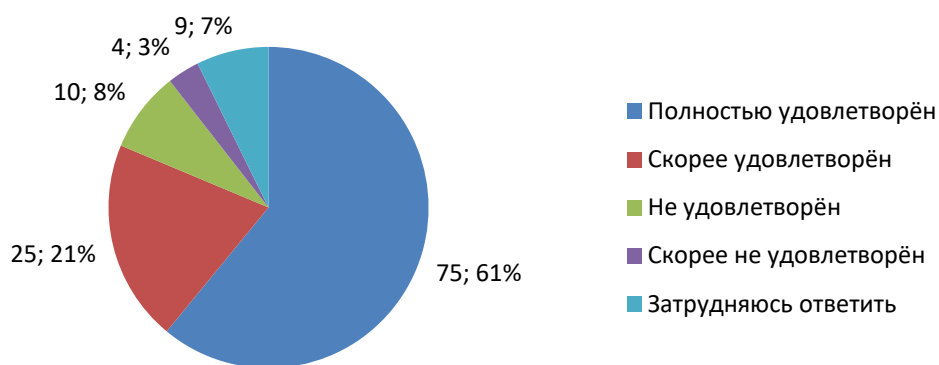


Варианты ответа	Чел.
В пределах 2-х часов	36
Более 2-х часов	25
Не более 1-го часа	48
Время на подготовку использую только перед зачетами/экзаменами	15

Систематически готовятся к занятиям 88% опрошенных, 12% время на подготовку используют только перед зачетами/экзаменами. Отсюда – неудовлетворенность своими успехами в учебной деятельности.

## 9. Удовлетворены ли Вы доступностью ресурсов Интернет в колледже?

## Удовлетворены ли Вы доступностью ресурсов Интернет в колледже?

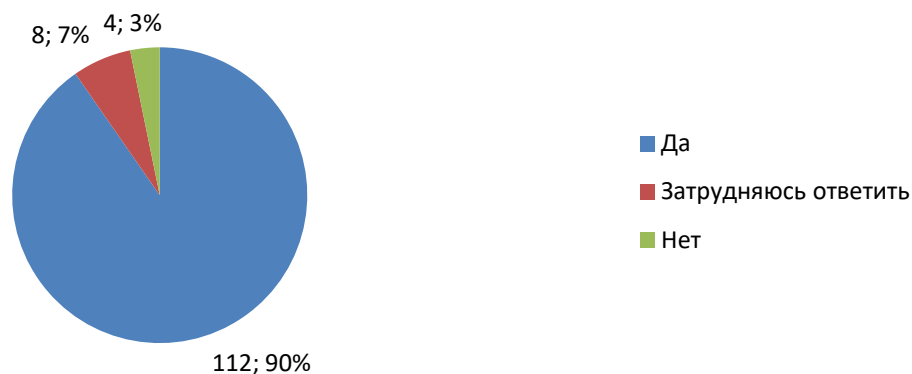


Критерий	Чел.
Полностью удовлетворён	75
Скорее удовлетворён	25
Затрудняюсь ответить	10
Не удовлетворён	4
Скорее не удовлетворён	9

82% опрошенных удовлетворены доступностью ресурсов Интернет в колледже, однако, не удовлетворены 3%.

## 10. Если бы Вам снова пришлось выбирать специальность, Вы выбрали бы ту же специальность?

### Если бы Вам снова пришлось выбирать специальность, Вы выбрали бы ту же специальность?



Варианты ответа	Чел.
Да	112
Затрудняюсь ответить	8
Нет	4

Правильность своего выбора специальности подтвердили почти 90%, число затруднившихся с ответом составило 7%. Не удовлетворены своим выбором 3% опрошенных. Можно отчасти объяснить их неуспехи в учебе.

### Курс, на котором Вы учитесь



Курс обучения	Чел.
1-ый курс	23
2-ой курс	42
3-ий курс	35
4-ый курс	24