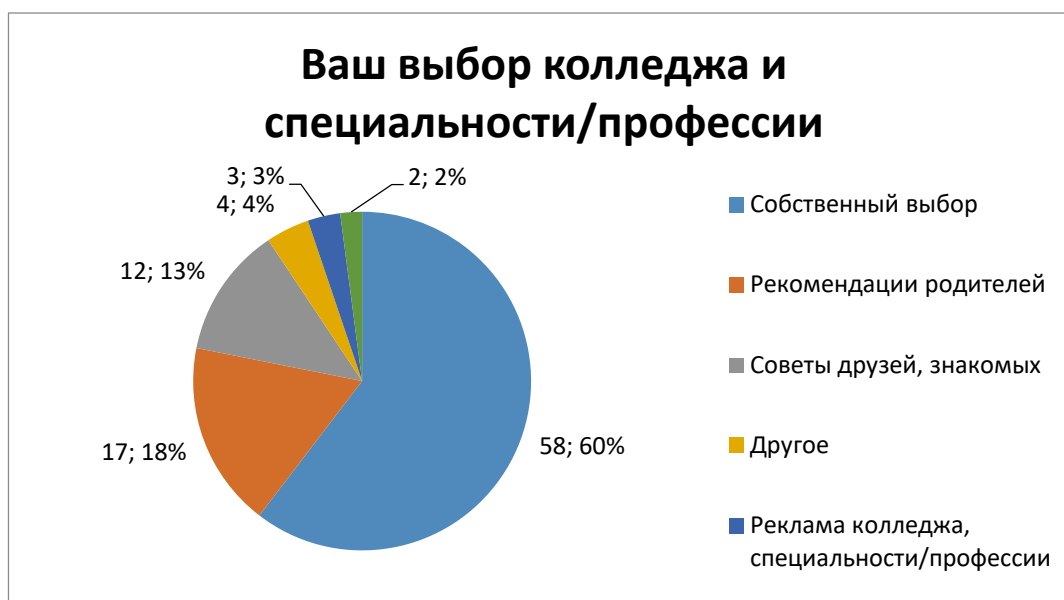


## Результаты мониторинга удовлетворенности обучающихся по профессии «Сварщик (ручной и частично механизированной сварки (наплавки))» областного бюджетного профессионального образовательного учреждения «Курский государственный политехнический колледж» обучением в колледже (2022 / 2023 уч. год)

Анкетирование обучающихся по профессии «Сварщик (ручной и частично механизированной сварки (наплавки))» в ОБПОУ «КГПК» проводилось в период с 17.05.2023 по 26.05.2023 (приказ № 715 от 11.05.2023). В социологическом исследовании участвовали 96 респондентов из 104 обучающихся, что составляет 92.3%. Обработка полученных данных осуществлялась автоматизированно.\*

\*В таблицах представлено количество респондентов (чел.), в диаграммах – чел., %.

### 1. Что определило Ваш выбор колледжа и специальности/профессии?

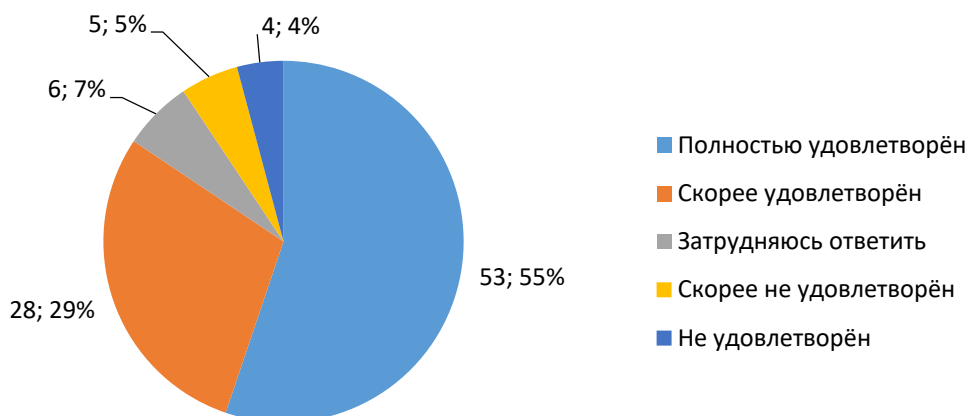


Критерий	Чел.
Собственный выбор	58
Рекомендации родителей	17
Советы друзей, знакомых	12
Другое	4
Реклама колледжа, специальности/профессии	3
Совет учителей	2

Результаты анкетирования выявляют мотивацию респондентов к выбору профессии. Полученные данные свидетельствуют о том, что собственный выбор сделали 60.4%, учли рекомендации родителей, советы друзей соответственно 18% и 13%. Роль учителей в выборе профессии оказалась незначительной (2%).

### 2. Удовлетворены ли Вы тем, что поступили и учитесь в колледже?

## Удовлетворены ли Вы тем, что поступили и учитесь в колледже?

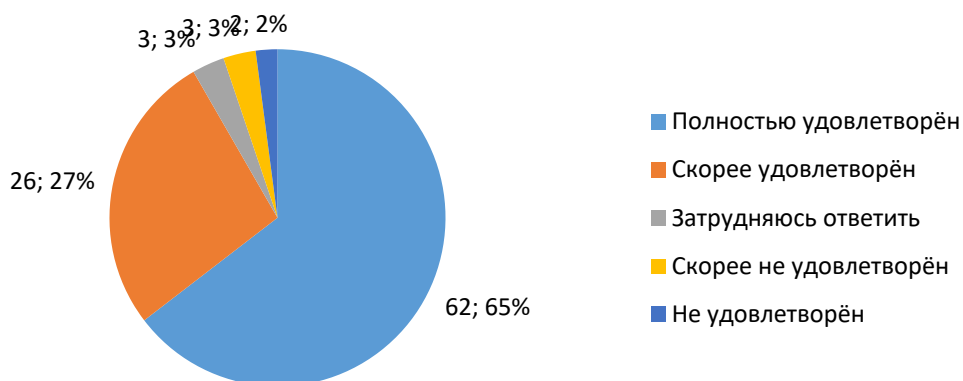


Критерий	Чел.
Полностью удовлетворён	53
Скорее удовлетворён	28
Затрудняюсь ответить	6
Скорее не удовлетворён	5
Не удовлетворён	4

Число удовлетворенных выбором колледжа и профессии составляет 84%, около 4% не удовлетворены сделанным выбором.

### 3. Удовлетворены ли Вы психологической обстановкой в колледже?

#### Отношения «студент- студент»



#### Отношениями «студент- студент»

Критерий	Чел.
Полностью удовлетворён	62
Скорее удовлетворён	26
Затрудняюсь ответить	3
Скорее не удовлетворён	3
Не удовлетворён	2

Абсолютное большинство респондентов отметили, что у них сложились хорошие отношения со своими сверстниками (92%), только 2 % испытывают неудовлетворенность при общении с другими студентами.

**Отношениями «студент- преподаватель»**



Критерий	Чел.
Полностью удовлетворён	53
Скорее удовлетворён	31
Затрудняюсь ответить	5
Скорее не удовлетворён	4
Не удовлетворён	3

Отношения с преподавателями у абсолютного большинства (88 %) сложились как позитивные, число неудовлетворенных незначительно (3%).

**Системой оказания в период адаптации первокурсников социально-психологической помощи**



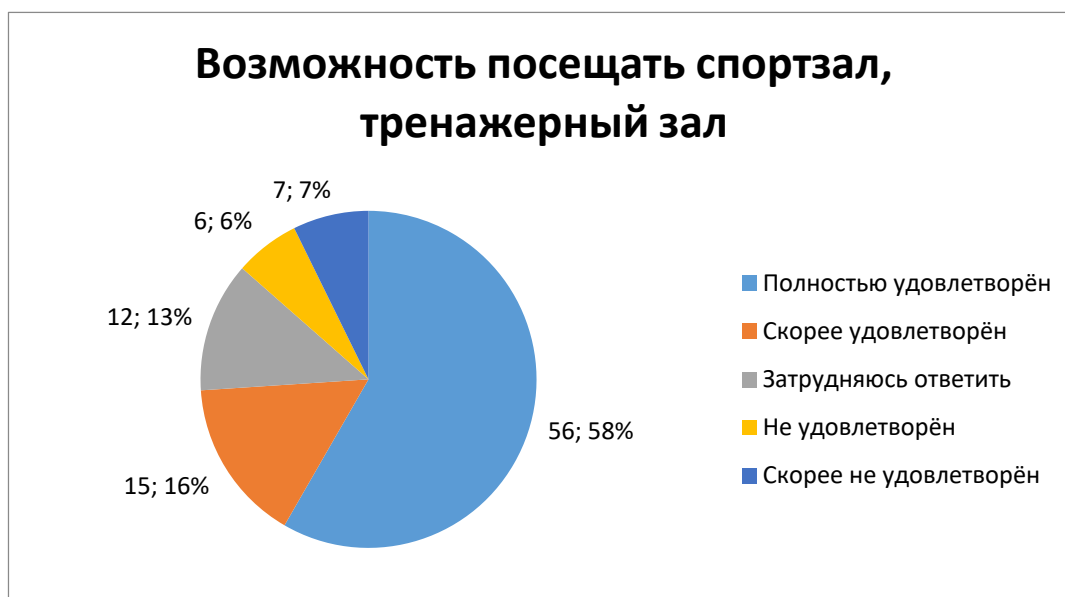
Критерий	Чел.
Полностью удовлетворён	61
Скорее удовлетворён	23
Затрудняюсь ответить	5
Не удовлетворён	4
Скорее не удовлетворён	3

Полностью удовлетворён	61
Скорее удовлетворён	23
Затрудняюсь ответить	5
Не удовлетворён	3
Скорее не удовлетворён	4

Высокий уровень социально-психологической помощи в период адаптации первокурсников оценили 88 %, доля неудовлетворенных невысока (4%).

#### 4. Удовлетворены ли Вы воспитательной деятельностью?

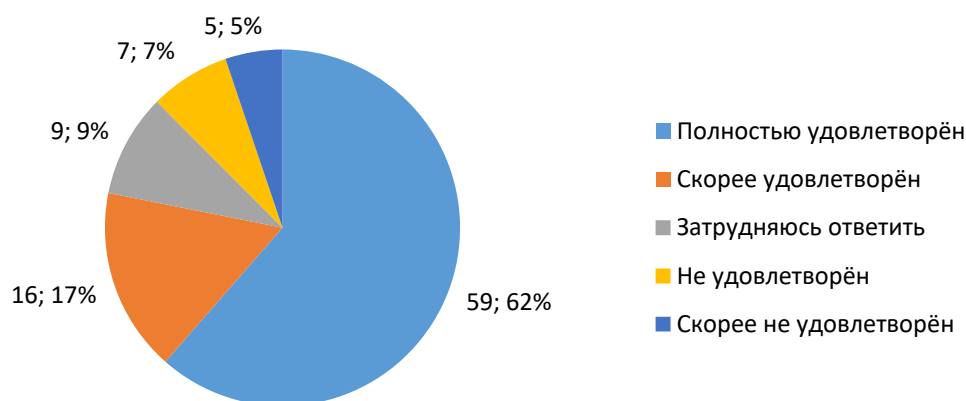
*Возможностью посещать спортзал, тренажерный зал*



Критерий	Чел.
Полностью удовлетворён	56
Скорее удовлетворён	15
Затрудняюсь ответить	12
Не удовлетворён	6
Скорее не удовлетворён	7

*Возможностью проведения досуга в колледже*

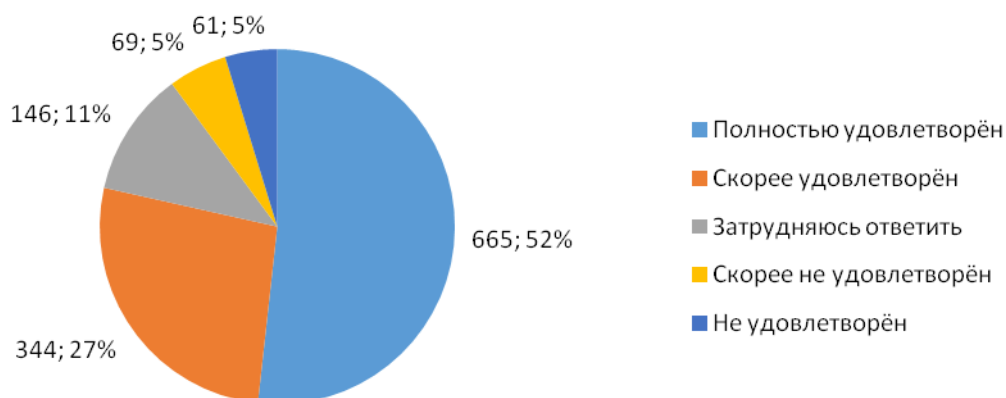
## Возможность проведения досуга в колледже



Критерий	Чел.
Полностью удовлетворён	59
Скорее удовлетворён	16
Затрудняюсь ответить	9
Не удовлетворён	7
Скорее не удовлетворён	5

### *Стимулированием за участие в научной, творческой, спортивной деятельности*

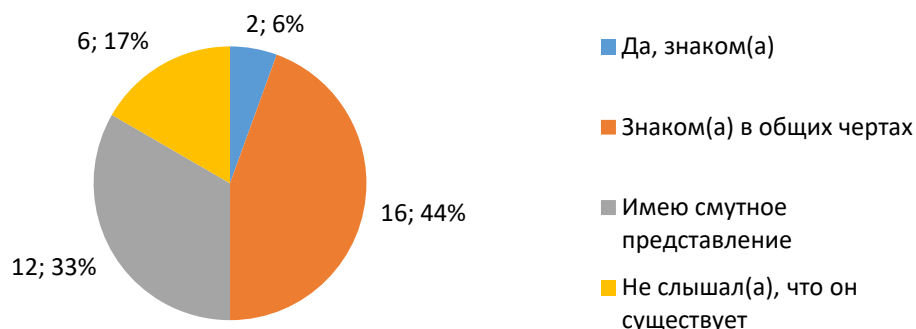
## Стимулирование за участие в научной, творческой, спортивной деятельности



Критерий	Чел.
Полностью удовлетворён	51
Скорее удовлетворён	29
Затрудняюсь ответить	8
Скорее не удовлетворён	5
Не удовлетворён	3

**5. Знакомы ли Вы с учебным планом по специальности /профессии, по которой обучаетесь?**

## Знакомы ли Вы с учебным планом по специальности /профессии, по которой обучаетесь?



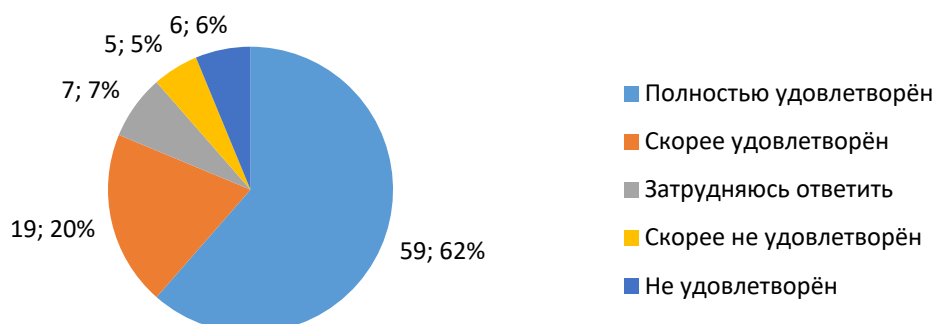
Варианты ответа	Чел.
Да, знаком(а)	62
Знаком(а) в общих чертах	16
Имею смутное представление	12
Не слышал(а), что он существует	6

77% обучающихся знакомы с учебным планом по специальности/профессии, что свидетельствует о формировании преподавателями устойчивой мотивации в освоении профессии; только 6% отметили, что не знают о существовании этого документа.

## 6. Удовлетворены ли Вы организацией и содержанием учебного процесса?

*Содержанием учебного процесса (преподаваемые дисциплины, МДК, ПМ)*

### Содержанием учебного процесса (преподаваемые дисциплины, МДК, ПМ)



Критерий	Чел.
Полностью удовлетворён	59
Скорее удовлетворён	19

Затрудняюсь ответить	7
Скорее не удовлетворён	5
Не удовлетворён	6

82% удовлетворены содержанием учебного процесса, менее 6% высказались негативно.

***Своими результатами в процессе обучения (экзамены, зачеты)***



Критерий	Чел.
Полностью удовлетворён	56
Скорее удовлетворён	26
Затрудняюсь ответить	6
Скорее не удовлетворён	5
Не удовлетворён	3

Результаты освоения образовательной программы удовлетворяют 86 %, чуть более 3% респондентов недовольны теми результатами, которые свидетельствуют об уровне формирования у них профессиональных компетенций.

***Проведением лабораторных и практических занятий***



Критерий	Чел.
Полностью удовлетворён	62
Скорее удовлетворён	15
Затрудняюсь ответить	8
Скорее не удовлетворён	6
Не удовлетворён	5

### *Расписанием занятий*



Критерий	Чел.
Полностью удовлетворён	58
Скорее удовлетворён	20
Затрудняюсь ответить	7
Скорее не удовлетворён	6
Не удовлетворён	5

### **7. Как можно охарактеризовать Ваше отношение к учебной деятельности?**



## Как можно охарактеризовать Ваше отношение к учебной деятельности?



Варианты ответа	Чел.
Учусь в полную силу, считаю получение необходимых знаний своей главной задачей	58
Стараюсь, но не всегда получается, учеба дается с трудом	31
Интерес не проявляю, но деваться некуда	7

Более 93 % стараются овладеть знаниями, компетенциями, составляющими основу будущей специальности/профессии. Вместе с тем, 7 % не имеют устойчивого интереса к обучению.

## 8. Сколько времени Вы тратите на подготовку к занятиям?



Варианты ответа	Чел.
В пределах 2-х часов	28
Более 2-х часов	19
Не более 1-го часа	37
Время на подготовку использую только перед зачетами/экзаменами	12

Систематически готовятся к занятиям 88 % опрошенных, 12 % время на подготовку используют только перед зачетами/экзаменами. Отсюда – неудовлетворенность своими успехами в учебной деятельности.

## 9. Удовлетворены ли Вы доступностью ресурсов Интернет в колледже?



Критерий	Чел.
Полностью удовлетворён	59
Скорее удовлетворён	19
Затрудняюсь ответить	8
Не удовлетворён	3
Скорее не удовлетворён	7

82 % опрошенных удовлетворены доступностью ресурсов Интернет в колледже, однако, не удовлетворены 8 %.

## 10. Если бы Вам снова пришлось выбирать профессию, Вы выбрали бы ту же профессию?

## Если бы Вам снова пришлось выбирать профессию, Вы выбрали бы ту же профессию?

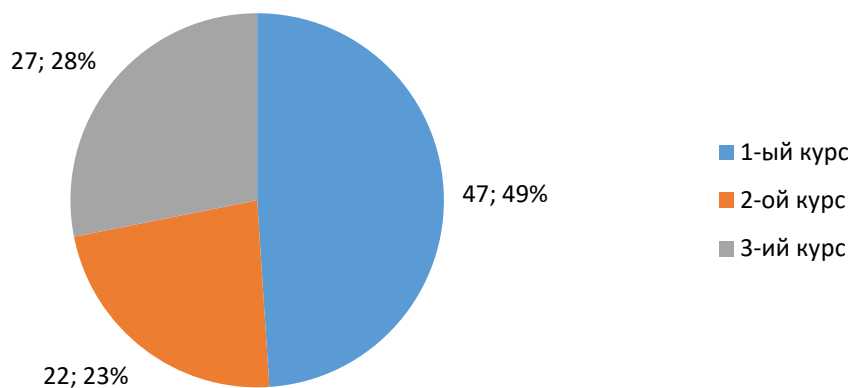


Варианты ответа	Чел.
Да	87
Затрудняюсь ответить	6
Нет	3

Правильность своего выбора профессии подтвердили почти 91 %, число затруднившихся с ответом составило 6 %. Не удовлетворены своим выбором 3 % опрошенных. Можно отчасти объяснить их неуспехи в учебе.

## Курс, на котором Вы учитесь

### Курс, на котором Вы учитесь



Курс обучения	Чел.
1-ый курс	47
2-ой курс	22
3-ий курс	27