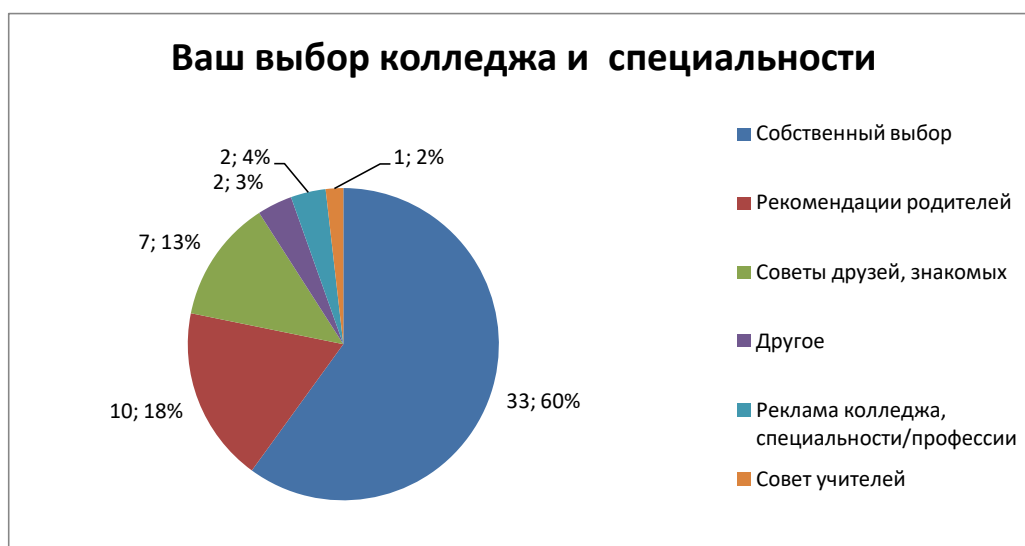


## Результаты мониторинга удовлетворенности обучающихся по специальности «Программирование в компьютерных системах» областного бюджетного профессионального образовательного учреждения «Курский государственный политехнический колледж» обучением в колледже (2022 / 2023 уч. год)

Анкетирование обучающихся по специальности «Программирование в компьютерных системах» в ОБПОУ «КГПК» проводилось в период с 17.05.2023 по 26.05.2023 (приказ № 715 от 11.05.2023). В социологическом исследовании участвовали 55 респондентов из 60 обучающихся, что составляет 91,6%. Обработка полученных данных осуществлялась автоматизированно.\*

\*В таблицах представлено количество респондентов (чел.), в диаграммах – чел., %.

### 1. Что определило Ваш выбор колледжа и специальности?

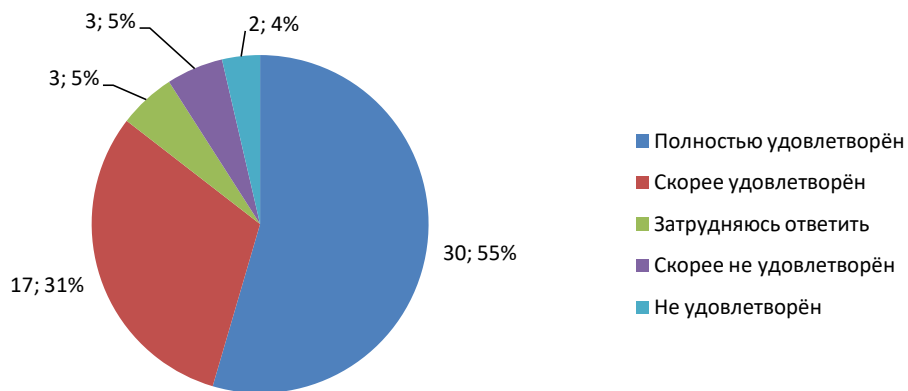


Критерий	Чел.
Собственный выбор	33
Рекомендации родителей	10
Советы друзей, знакомых	7
Другое	2
Реклама колледжа, специальности/профессии	2
Совет учителей	1

Результаты анкетирования выявляют мотивацию респондентов к выбору специальности. Полученные данные свидетельствуют о том, что собственный выбор сделали 60 %, учли рекомендации родителей, советы друзей соответственно 18 % и 12 %. Роль учителей в выборе специальности оказалась незначительной (2 %).

### 2. Удовлетворены ли Вы тем, что поступили и учитесь в колледже?

### Удовлетворены ли Вы тем, что поступили и учитесь в колледже?



Критерий	Чел.
Полностью удовлетворён	30
Скорее удовлетворён	17
Затрудняюсь ответить	3
Скорее не удовлетворён	3
Не удовлетворён	2

Число удовлетворенных выбором колледжа и специальности составляет 86%, менее 4 % не удовлетворены сделанным выбором.

### 3. Удовлетворены ли Вы психологической обстановкой в колледже?

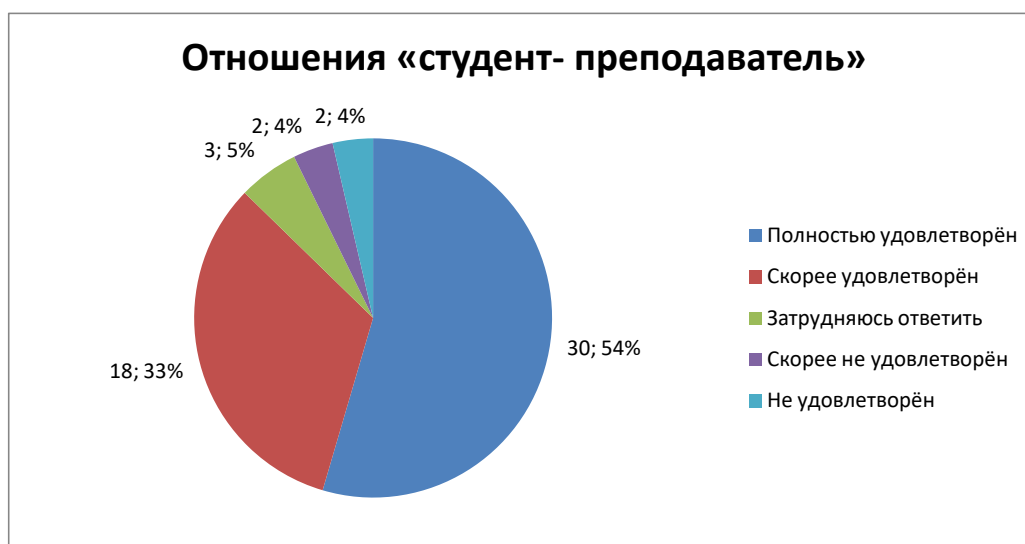


### **Отношениями «студент- студент»**

Критерий	Чел.
Полностью удовлетворён	36
Скорее удовлетворён	14
Затрудняюсь ответить	2
Скорее не удовлетворён	2
Не удовлетворён	1

Абсолютное большинство респондентов отметили, что у них сложились хорошие отношения со своими сверстниками (90%), только 2% испытывают неудовлетворенность при общении с другими студентами.

### **Отношениями «студент- преподаватель»**

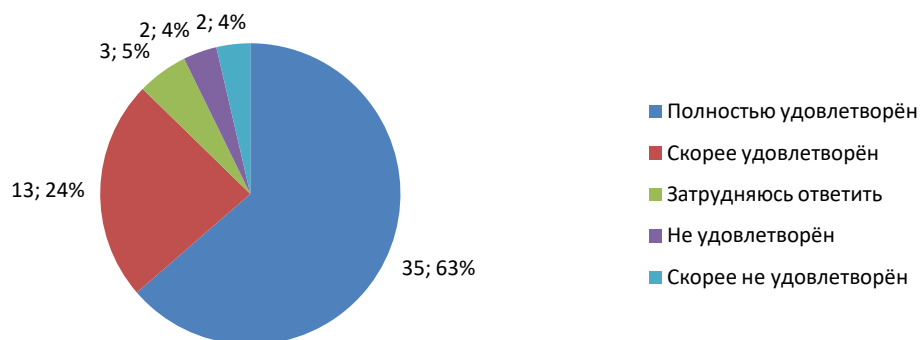


Критерий	Чел.
Полностью удовлетворён	30
Скорее удовлетворён	18
Затрудняюсь ответить	3
Скорее не удовлетворён	2
Не удовлетворён	2

Отношения с преподавателями у абсолютного большинства (87 %) сложились как позитивные, число неудовлетворенных незначительно (4 %).

### **Системой оказания в период адаптации первокурсников социально-психологической помощи**

### Системой оказания в период адаптации первокурсников социально- психологической помощи



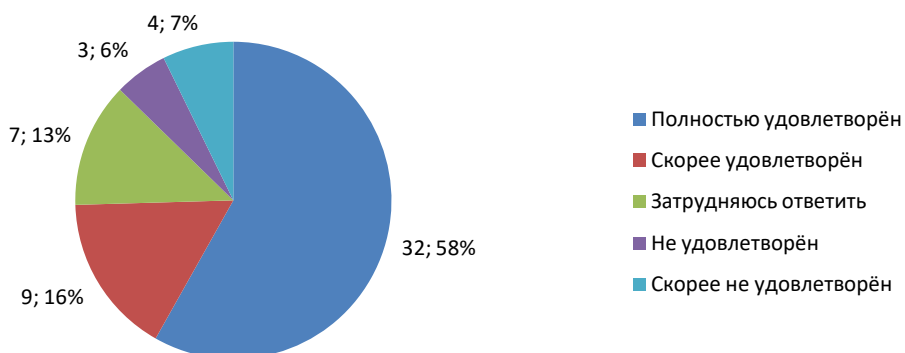
Критерий	Чел.
Полностью удовлетворён	35
Скорее удовлетворён	13
Затрудняюсь ответить	3
Не удовлетворён	2
Скорее не удовлетворён	2

Высокий уровень социально-психологической помощи в период адаптации первокурсников оценили 87 %, доля неудовлетворенных невысока (4 %).

#### 4. Удовлетворены ли Вы воспитательной деятельностью?

*Возможностью посещать спортзал, тренажерный зал*

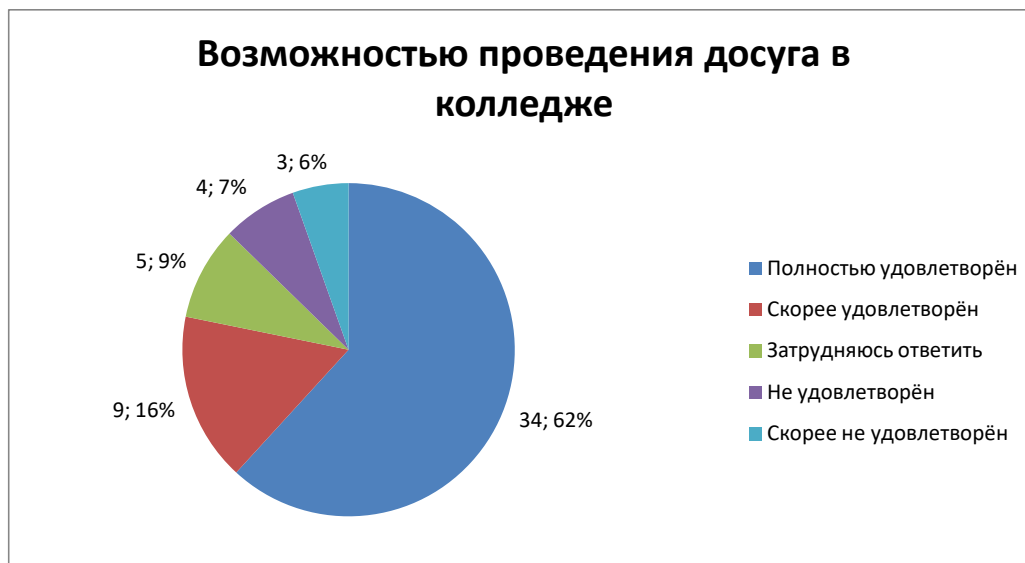
#### Возможностью посещать спортзал, тренажерный зал



Критерий	Чел.
Полностью удовлетворён	32
Скорее удовлетворён	9
Затрудняюсь ответить	7

Не удовлетворён	3
Скорее не удовлетворён	4

***Возможностью проведения досуга в колледже***



Критерий	Чел.
Полностью удовлетворён	34
Скорее удовлетворён	9
Затрудняюсь ответить	5
Не удовлетворён	4
Скорее не удовлетворён	3

***Стимулированием за участие в научной, творческой, спортивной деятельности***



Критерий	Чел.
Полностью удовлетворён	29

Скорее удовлетворён	17
Затрудняюсь ответить	5
Скорее не удовлетворён	3
Не удовлетворён	1

## 5. Знакомы ли Вы с учебным планом по специальности, по которой обучаетесь?



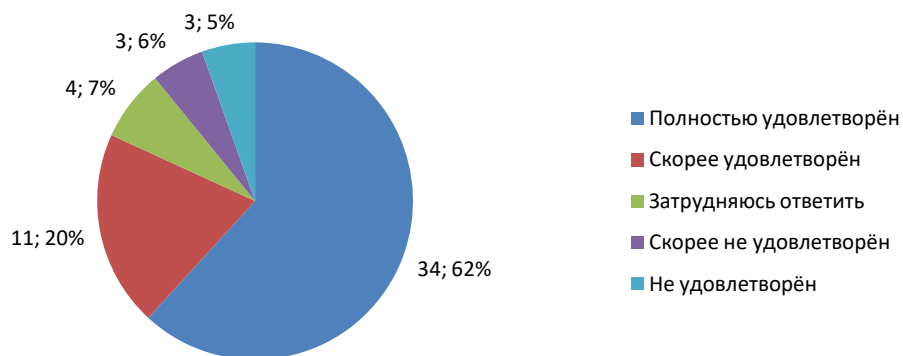
Варианты ответа	Чел.
Да, знаком(а)	36
Знаком(а) в общих чертах	9
Имею смутное представление	7
Не слышал(а), что он существует	3

81% обучающихся знакомы с учебным планом по специальности, что свидетельствует о формировании преподавателями устойчивой мотивации в освоении специальности; только 6% отметили, что не знают о существовании этого документа.

## 6. Удовлетворены ли Вы организацией и содержанием учебного процесса?

*Содержанием учебного процесса (преподаваемые дисциплины, МДК, ПМ)*

### Содержанием учебного процесса (преподаваемые дисциплины, МДК, ПМ)



Критерий	Чел.
Полностью удовлетворён	34
Скорее удовлетворён	11
Затрудняюсь ответить	4
Скорее не удовлетворён	3
Не удовлетворён	3

82% удовлетворены содержанием учебного процесса, менее 5 % высказались негативно.

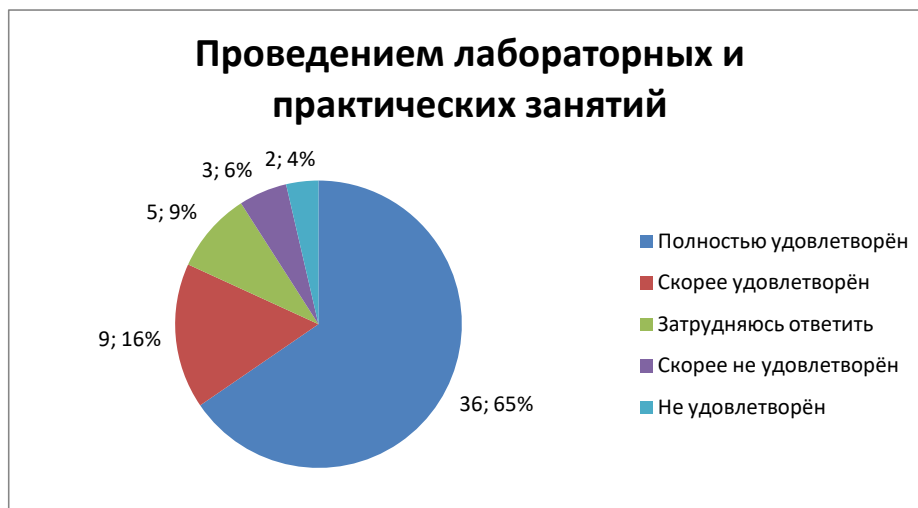
### *Своими результатами в процессе обучения (экзамены, зачеты)*



Критерий	Чел.
Полностью удовлетворён	32
Скорее удовлетворён	15
Затрудняюсь ответить	3
Скорее не удовлетворён	3

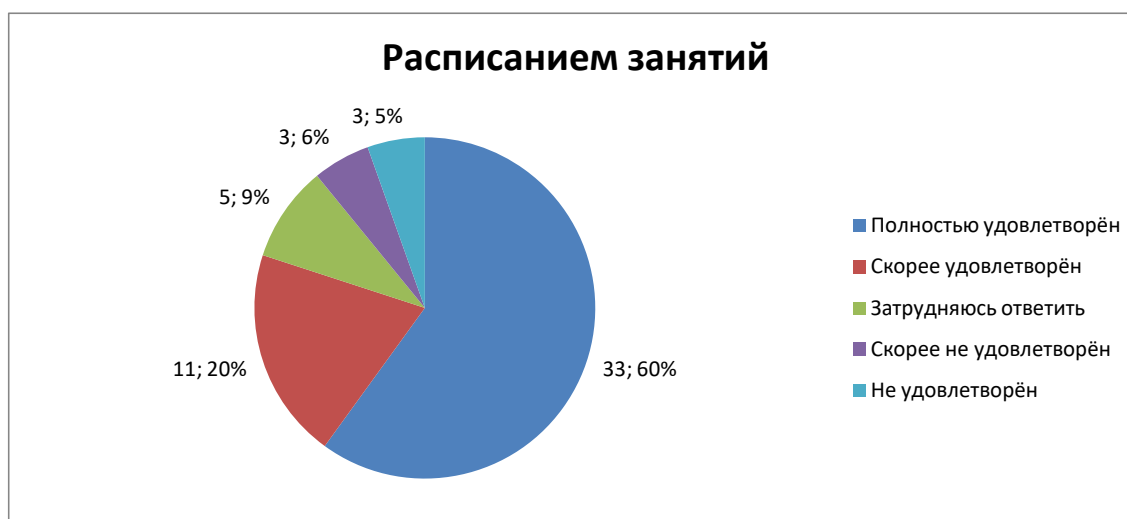
Результаты освоения образовательной программы удовлетворяют 85%, чуть более 4% респондентов недовольны теми результатами, которые свидетельствуют об уровне формирования у них профессиональных компетенций.

### *Проведением лабораторных и практических занятий*



Критерий	Чел.
Полностью удовлетворён	36
Скорее удовлетворён	9
Затрудняюсь ответить	5
Скорее не удовлетворён	3
Не удовлетворён	2

### *Расписанием занятий*





Критерий	Чел.
Полностью удовлетворён	33
Скорее удовлетворён	11
Затрудняюсь ответить	5
Скорее не удовлетворён	3
Не удовлетворён	3

## 7. Как можно охарактеризовать Ваше отношение к учебной деятельности?

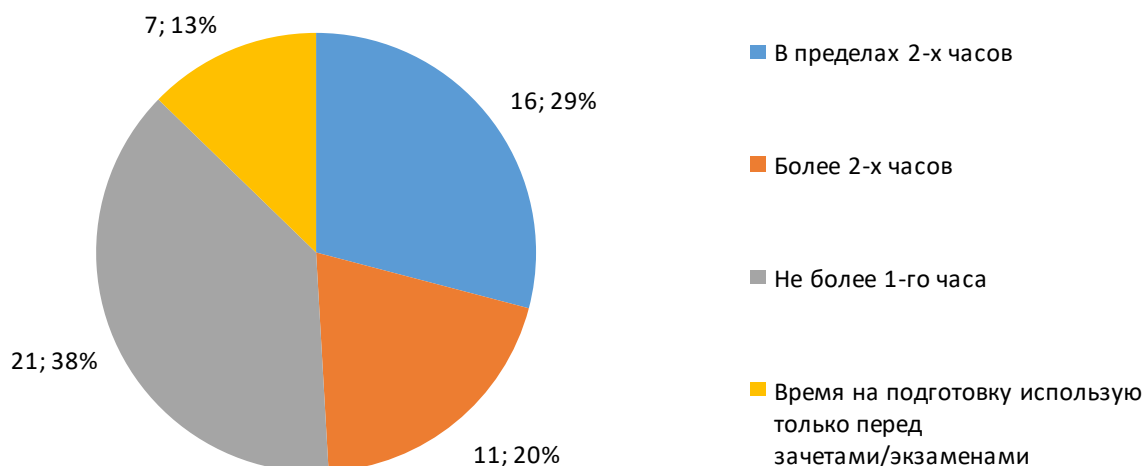


Варианты ответа	Чел.
Учусь в полную силу, считаю получение необходимых знаний своей главной задачей	33
Стараюсь, но не всегда получается, учеба дается с трудом	18
Интерес не проявляю, но деваться некуда	4

Более 93 % стараются овладеть знаниями, компетенциями, составляющими основу будущей специальности. Вместе с тем, 7% не имеют устойчивого интереса к обучению.

## 8. Сколько времени Вы тратите на подготовку к занятиям?

## Сколько времени Вы тратите на подготовку к занятиям?



Варианты ответа	Чел.
В пределах 2-х часов	16
Более 2-х часов	11
Не более 1-го часа	21
Время на подготовку использую только перед зачетами/экзаменами	7

Систематически готовятся к занятиям 87% опрошенных, 13% время на подготовку используют только перед зачетами/экзаменами. Отсюда – неудовлетворенность своими успехами в учебной деятельности.

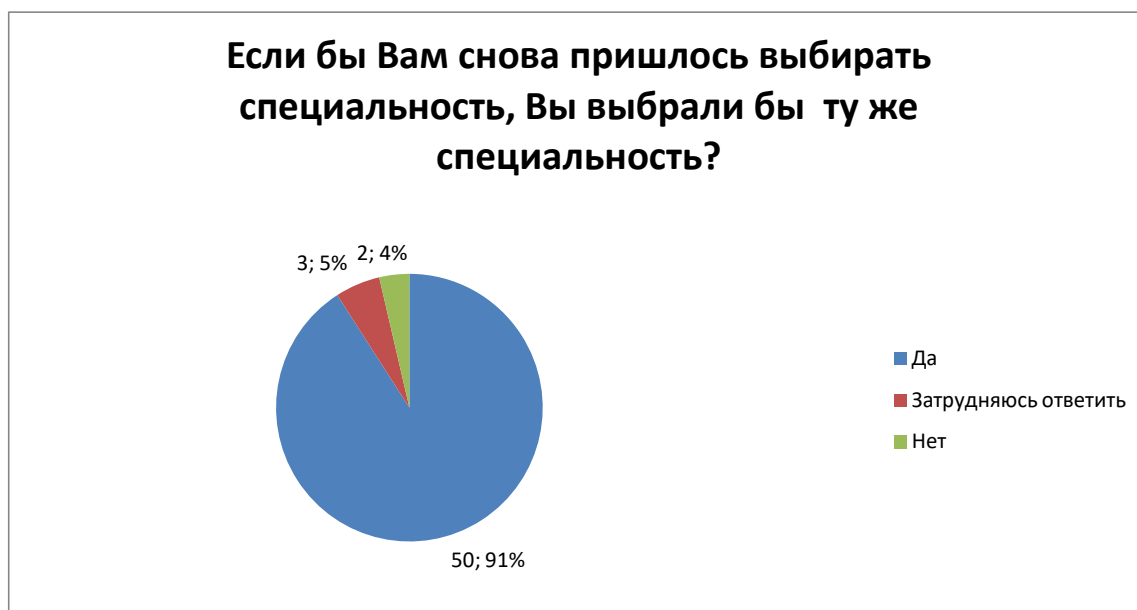
## 9. Удовлетворены ли Вы доступностью ресурсов Интернет в колледже?



Критерий	Чел.
Полностью удовлетворён	34
Скорее удовлетворён	11
Затрудняюсь ответить	5
Не удовлетворён	2
Скорее не удовлетворён	3

82% опрошенных удовлетворены доступностью ресурсов Интернет в колледже, однако, не удовлетворены 4%.

## 10. Если бы Вам снова пришлось выбирать специальность, Вы выбрали бы ту же специальность?

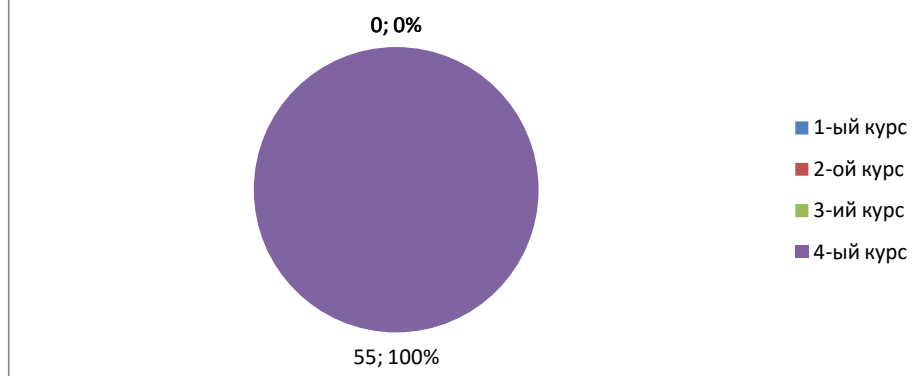


Варианты ответа	Чел.
Да	50
Затрудняюсь ответить	3
Нет	2

Правильность своего выбора специальности подтвердили почти 91%, число затруднившихся с ответом составило 5%. Не удовлетворены своим выбором 4% опрошенных. Можно отчасти объяснить их неуспехи в учебе.

## Курс, на котором Вы учитесь

## Сколько времени Вы тратите на подготовку к занятиям?



Курс обучения	Чел.
1-ый курс	-
2-ой курс	-
3-ий курс	-
4-ый курс	55

\*Обучение по программе «Программирование в компьютерных системах» завершилось в 2023 г.