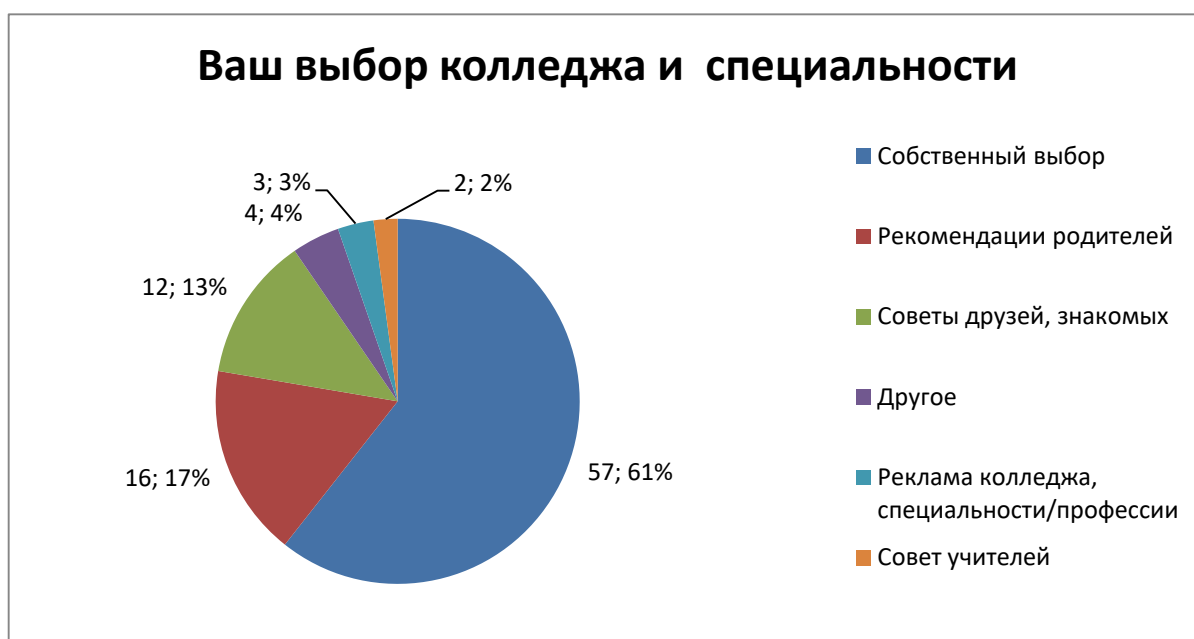


Результаты мониторинга удовлетворенности обучающихся по специальности «Дизайн (по отраслям)» областного бюджетного профессионального образовательного учреждения «Курский государственный политехнический колледж» обучением в колледже (2022 / 2023 уч. год)

Анкетирование обучающихся по специальности «Дизайн (по отраслям)» в ОБПОУ «КГПК» проводилось в период с 17.05.2023 по 26.05.2023 (приказ № 715 от 11.05.2023). В социологическом исследовании участвовали 94 респондента из 99 обучающихся, что составляет 95%. Обработка полученных данных осуществлялась автоматизированно.*

*В таблицах представлено количество респондентов (чел.), в диаграммах – чел., %.

1. Что определило Ваш выбор колледжа и специальности?

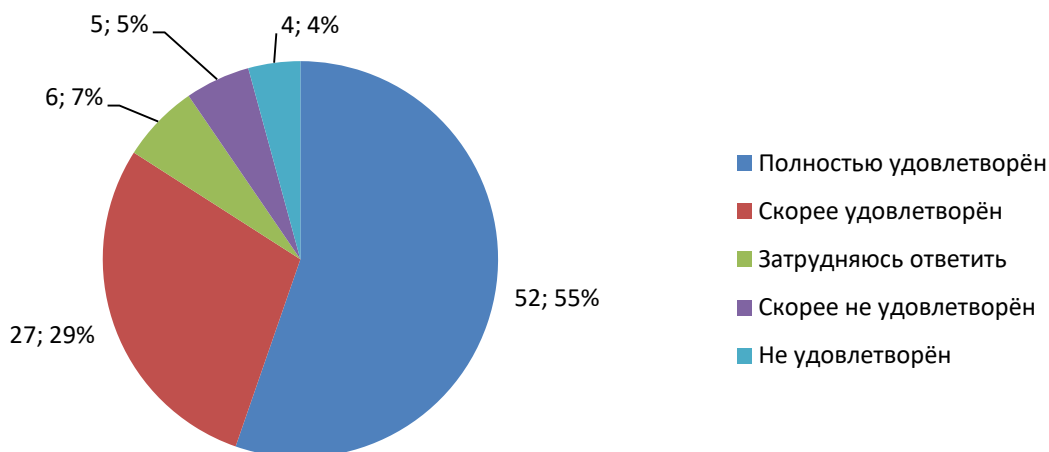


Критерий	Чел.
Собственный выбор	57
Рекомендации родителей	16
Советы друзей, знакомых	12
Другое	4
Реклама колледжа, специальности/профессии	3
Совет учителей	2

Результаты анкетирования выявляют мотивацию респондентов к выбору специальности. Полученные данные свидетельствуют о том, что собственный выбор сделали 88 %, учли рекомендации родителей, советы друзей соответственно 17 % и 13 %. Роль учителей в выборе специальности оказалась незначительной (2 %).

2. Удовлетворены ли Вы тем, что поступили и учитесь в колледже?

Удовлетворены ли Вы тем, что поступили и учитесь в колледже?

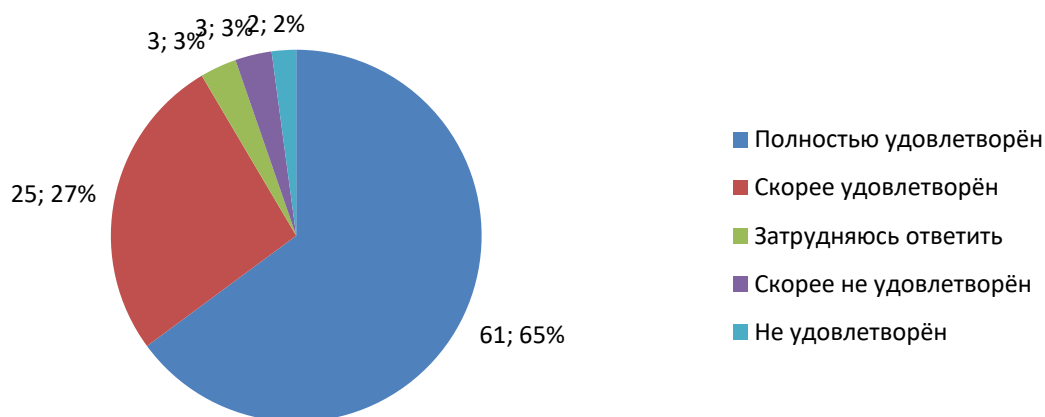


Критерий	Чел.
Полностью удовлетворён	52
Скорее удовлетворён	27
Затрудняюсь ответить	6
Скорее не удовлетворён	5
Не удовлетворён	4

Число удовлетворенных выбором колледжа и специальности составляет 84 %, менее 4% не удовлетворены сделанным выбором.

3. Удовлетворены ли Вы психологической обстановкой в колледже?

Отношения «студент- студент»



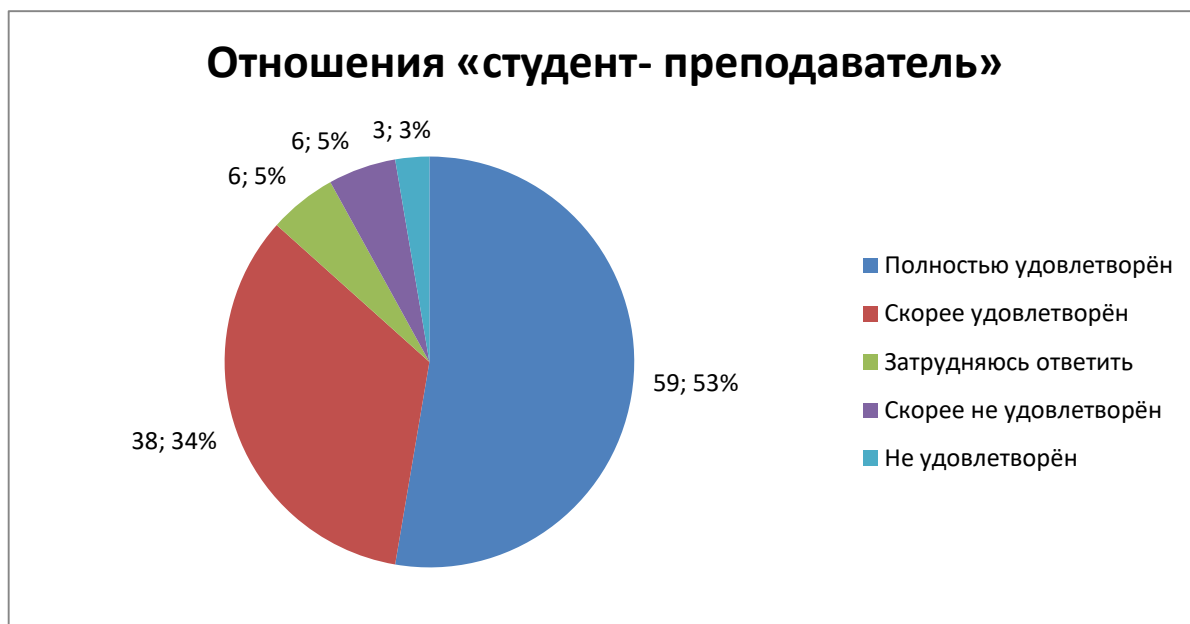
Отношениями «студент- студент»

Критерий	Чел.
Полностью удовлетворён	61
Скорее удовлетворён	25
Затрудняюсь ответить	3

Скорее не удовлетворён	3
Не удовлетворён	2

Абсолютное большинство респондентов отметили, что у них сложились хорошие отношения со своими сверстниками (82%), только 2% испытывают неудовлетворенность при общении с другими студентами.

Отношениями «студент- преподаватель»

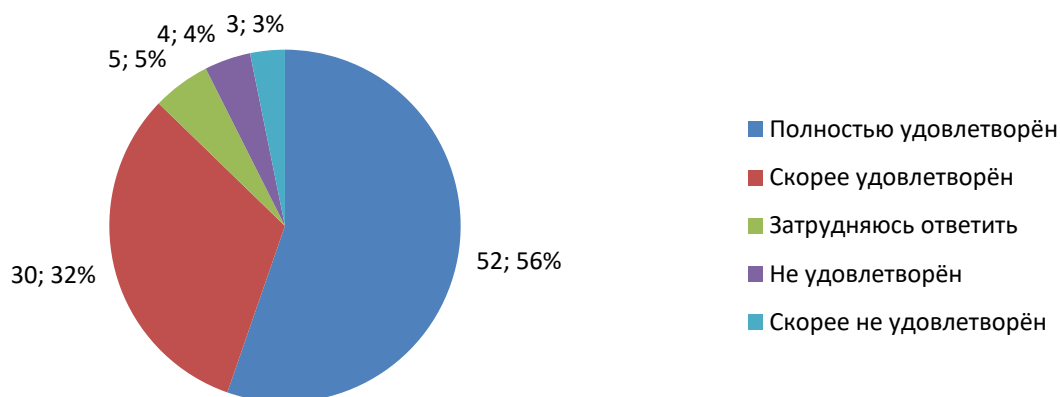


Критерий	Чел.
Полностью удовлетворён	59
Скорее удовлетворён	38
Затрудняюсь ответить	6
Скорее не удовлетворён	6
Не удовлетворён	3

Отношения с преподавателями у абсолютного большинства (87 %) сложились как позитивные, число неудовлетворенных незначительно (3 %).

Системой оказания в период адаптации первокурсников социально-психологической помощи

Системой оказания в период адаптации первокурсников социально- психологической помощи



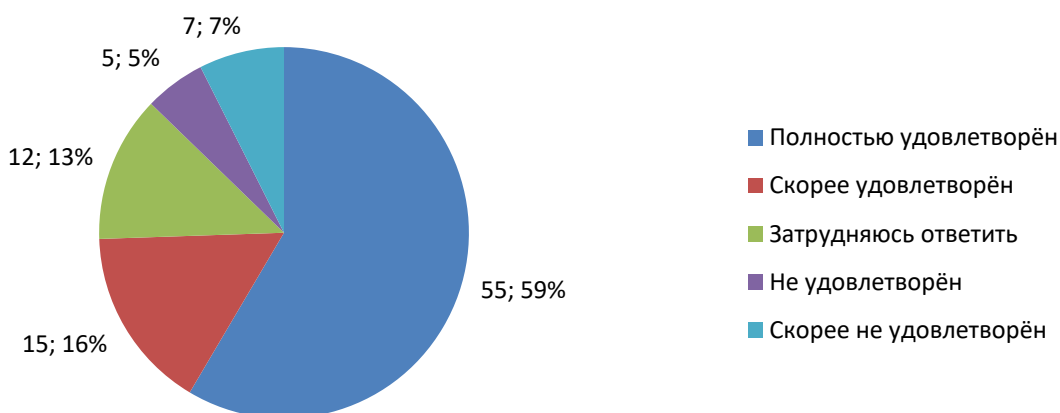
Критерий	Чел.
Полностью удовлетворён	52
Скорее удовлетворён	30
Затрудняюсь ответить	5
Не удовлетворён	4
Скорее не удовлетворён	3

Высокий уровень социально-психологической помощи в период адаптации первокурсников оценили 88 %, доля неудовлетворенных невысока (4 %).

4. Удовлетворены ли Вы воспитательной деятельностью?

Возможностью посещать спортзал, тренажерный зал

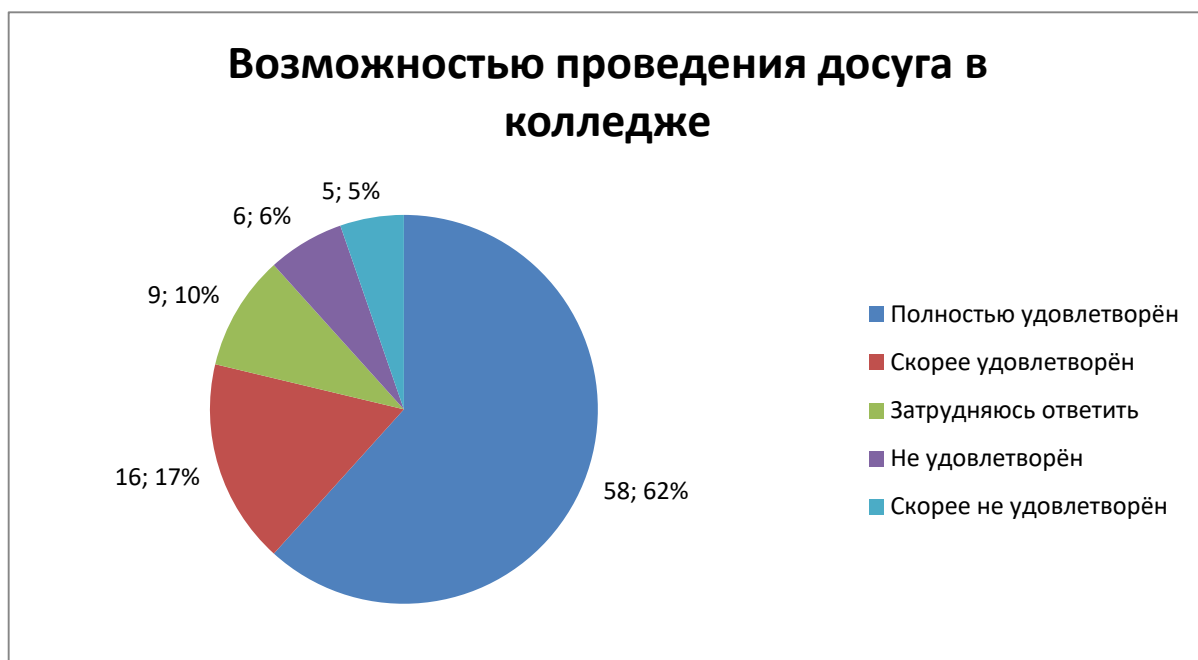
Возможностью посещать спортзал, тренажерный зал



Критерий	Чел.
Полностью удовлетворён	55
Скорее удовлетворён	15

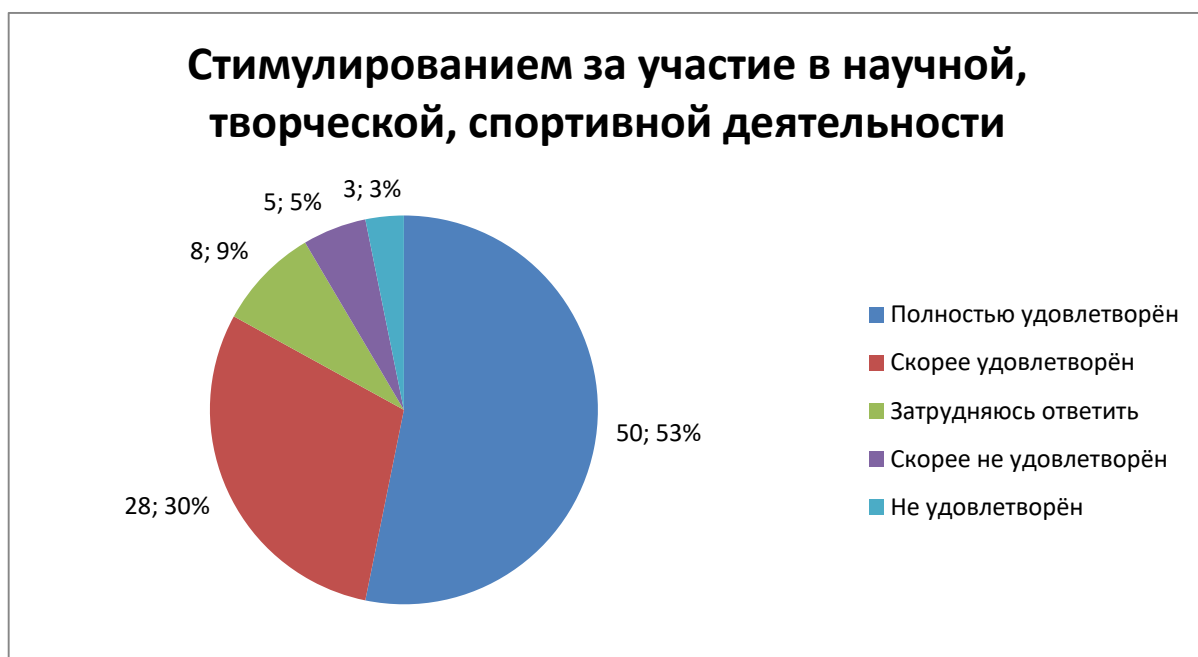
Затрудняюсь ответить	12
Не удовлетворён	5
Скорее не удовлетворён	7

Возможностью проведения досуга в колледже



Критерий	Чел.
Полностью удовлетворён	58
Скорее удовлетворён	16
Затрудняюсь ответить	9
Не удовлетворён	6
Скорее не удовлетворён	5

Стимулированием за участие в научной, творческой, спортивной деятельности



Критерий	Чел.
Полностью удовлетворён	50
Скорее удовлетворён	28
Затрудняюсь ответить	8
Скорее не удовлетворён	5
Не удовлетворён	3

5. Знакомы ли Вы с учебным планом по специальности, по которой обучаетесь?



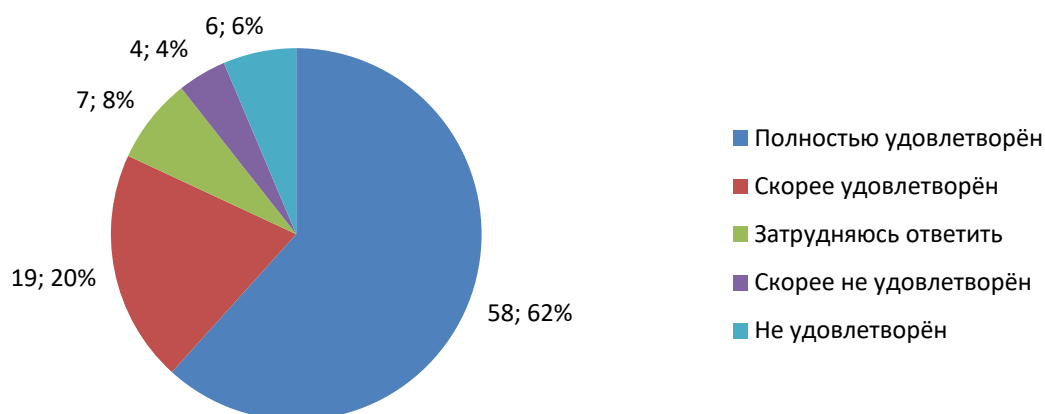
Варианты ответа	Чел.
Да, знаком(а)	61
Знаком(а) в общих чертах	16
Имею смутное представление	12
Не слышал(а), что он существует	6

81% обучающихся знакомы с учебным планом по специальности, что свидетельствует о формировании преподавателями устойчивой мотивации в освоении специальности; только 6% отметили, что не знают о существовании этого документа.

6. Удовлетворены ли Вы организацией и содержанием учебного процесса?

Содержанием учебного процесса (преподаваемые дисциплины, МДК, ПМ)

Содержанием учебного процесса (преподаваемые дисциплины, МДК, ПМ)

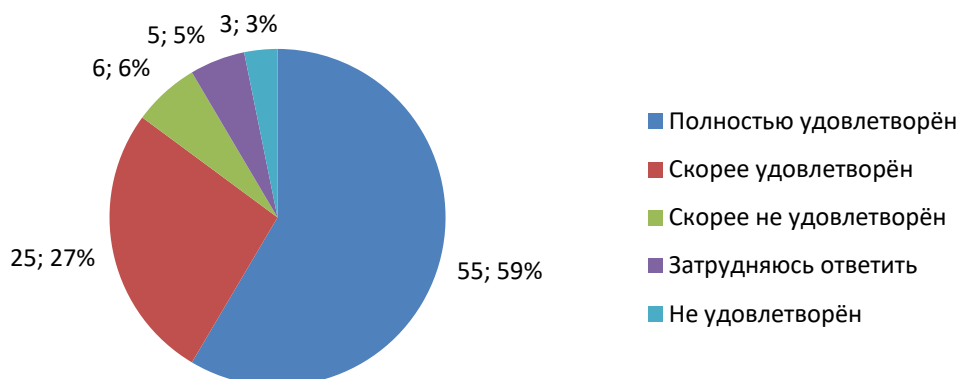


Критерий	Чел.
Полностью удовлетворён	58
Скорее удовлетворён	19
Затрудняюсь ответить	7
Скорее не удовлетворён	4
Не удовлетворён	6

82 % удовлетворены содержанием учебного процесса, менее 6 % высказались негативно.

Своими результатами в процессе обучения (экзамены, зачеты)

Своими результатами в процессе обучения (экзамены, зачеты)

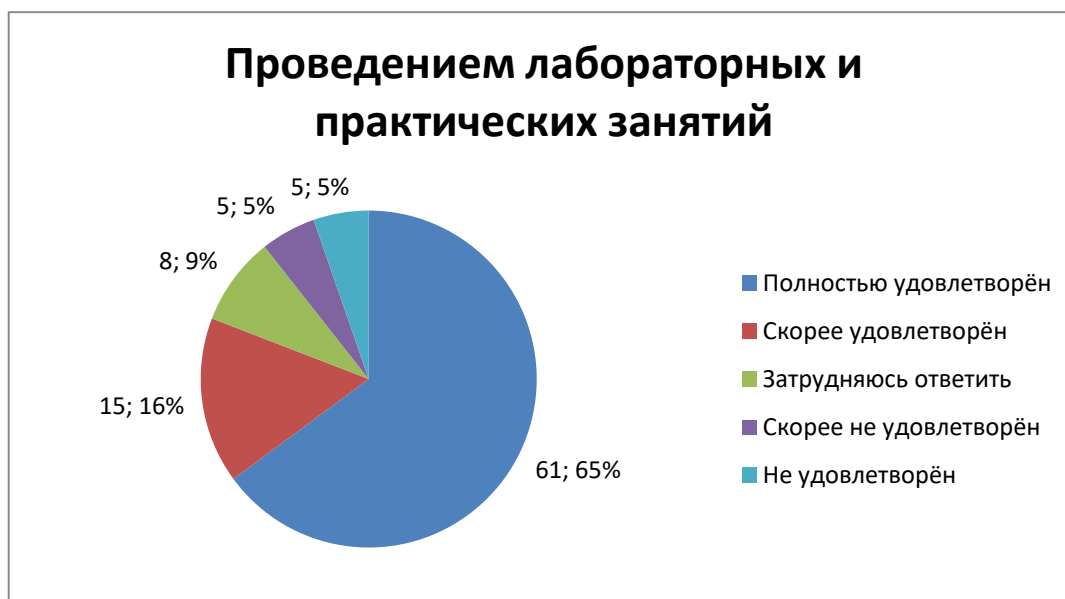


Критерий	Чел.
Полностью удовлетворён	55
Скорее удовлетворён	25
Затрудняюсь ответить	6

Скорее не удовлетворён	5
Не удовлетворён	3

Результаты освоения образовательной программы удовлетворяют 86%, чуть более 3% респондентов недовольны теми результатами, которые свидетельствуют об уровне формирования у них профессиональных компетенций.

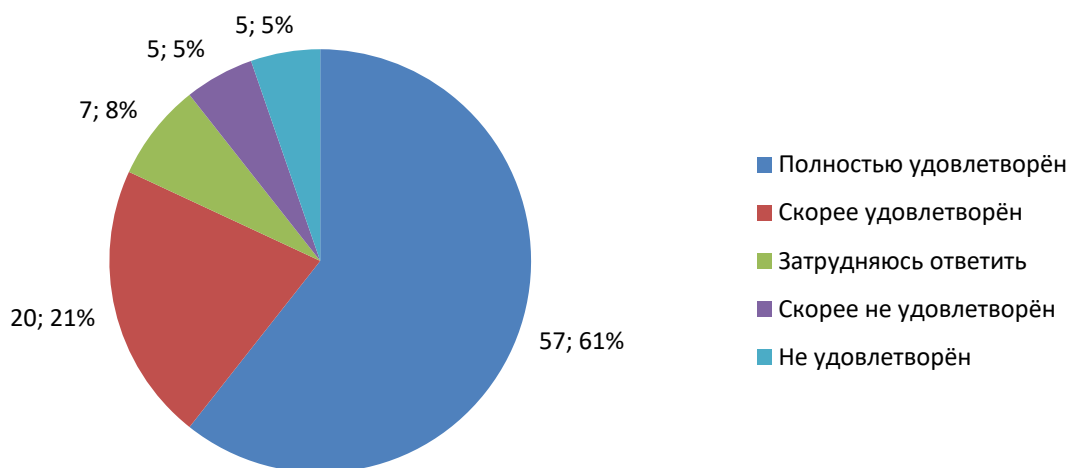
Проведением лабораторных и практических занятий



Критерий	Чел.
Полностью удовлетворён	61
Скорее удовлетворён	15
Затрудняюсь ответить	8
Скорее не удовлетворён	5
Не удовлетворён	5

Расписанием занятий

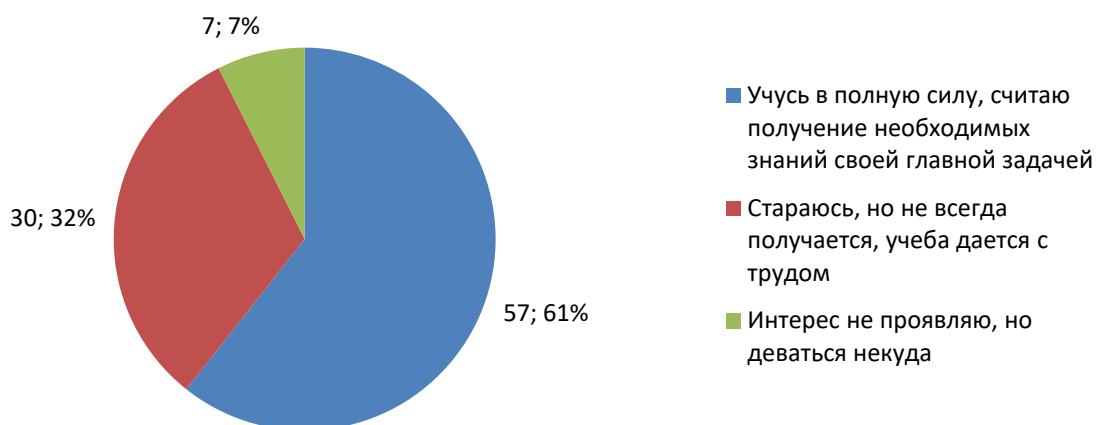
Расписанием занятий



Критерий	Чел.
Полностью удовлетворён	57
Скорее удовлетворён	20
Затрудняюсь ответить	7
Скорее не удовлетворён	5
Не удовлетворён	5

7. Как можно охарактеризовать Ваше отношение к учебной деятельности?

Как можно охарактеризовать Ваше отношение к учебной деятельности?



Варианты ответа	Чел.
Учусь в полную силу, считаю получение необходимых знаний своей главной задачей	57
Стараюсь, но не всегда получается, учеба дается с трудом	30
Интерес не проявляю, но деваться некуда	7

Более 93 % стараются овладеть знаниями, компетенциями, составляющими основу будущей специальности. Вместе с тем, 7% не имеют устойчивого интереса к обучению.

8. Сколько времени Вы тратите на подготовку к занятиям?

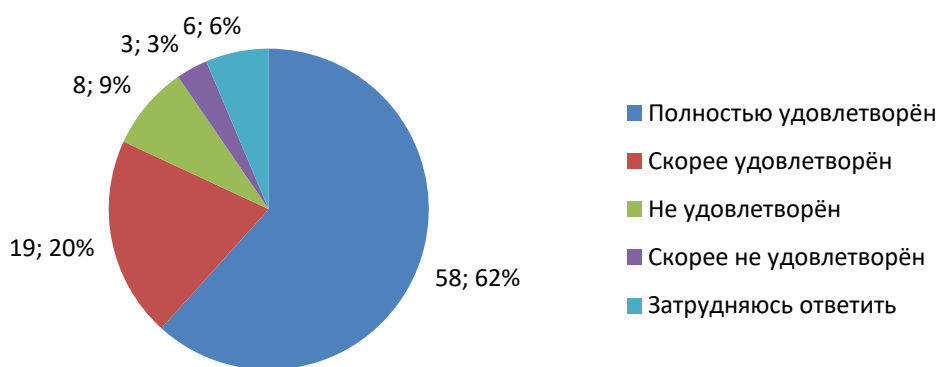


Варианты ответа	Чел.
В пределах 2-х часов	27
Более 2-х часов	19
Не более 1-го часа	36
Время на подготовку использую только перед зачетами/экзаменами	12

Систематически готовятся к занятиям 87% опрошенных, 13% время на подготовку используют только перед зачетами/экзаменами. Отсюда – неудовлетворенность своими успехами в учебной деятельности.

9. Удовлетворены ли Вы доступностью ресурсов Интернет в колледже?

Удовлетворены ли Вы доступностью ресурсов Интернет в колледже?

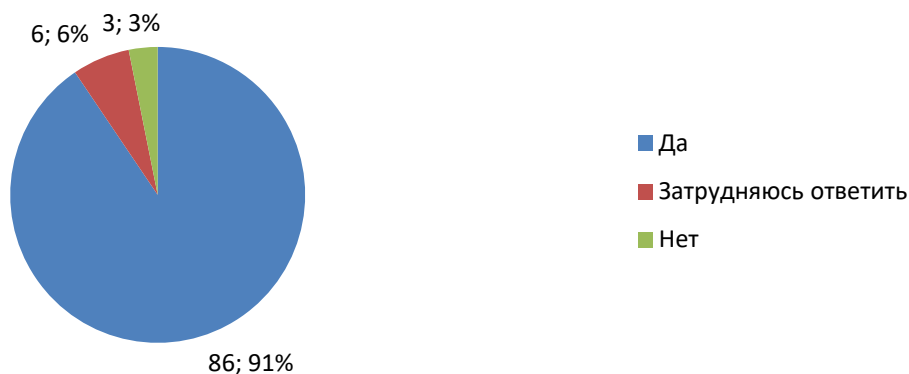


Критерий	Чел.
Полностью удовлетворён	58
Скорее удовлетворён	19
Затрудняюсь ответить	8
Не удовлетворён	3
Скорее не удовлетворён	6

82% опрошенных удовлетворены доступностью ресурсов Интернет в колледже, однако, не удовлетворены 6%.

10. Если бы Вам снова пришлось выбирать специальность, Вы выбрали бы ту же специальность?

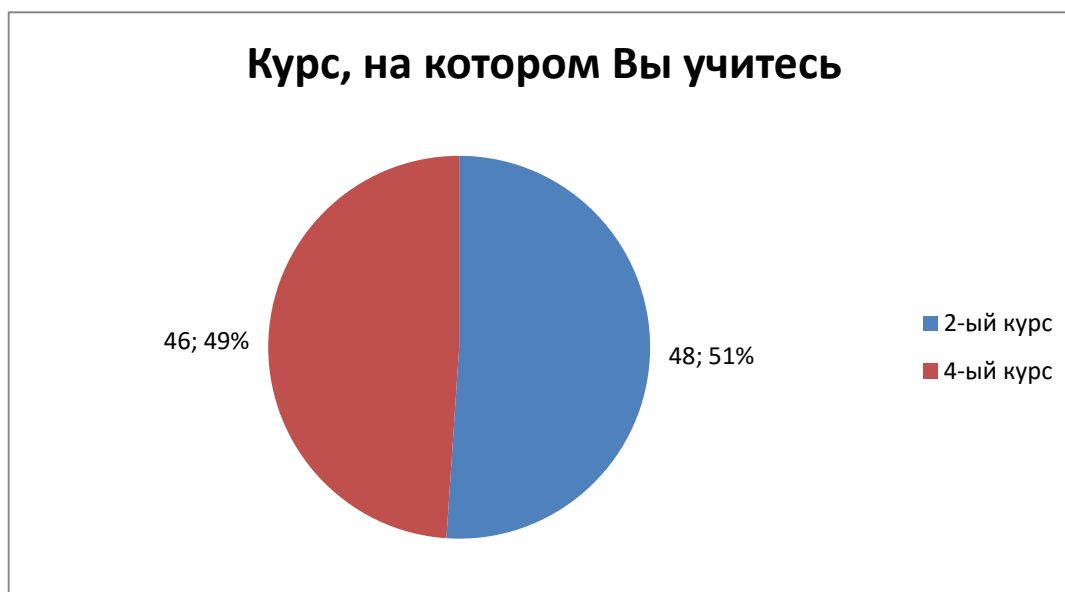
Если бы Вам снова пришлось выбирать специальность, Вы выбрали бы ту же специальность?



Варианты ответа	Чел.
Да	85
Затрудняюсь ответить	6
Нет	3

Правильность своего выбора специальности подтвердили 91%, число затруднившихся с ответом составило 6%. 3% опрошенных не удовлетворены своим выбором. Можно отчасти объяснить их неуспехи в учебе.

Курс, на котором Вы учитесь



Курс обучения	Чел.
1-ый курс	-
2-ой курс	48
3-ий курс	-
4-ый курс	46