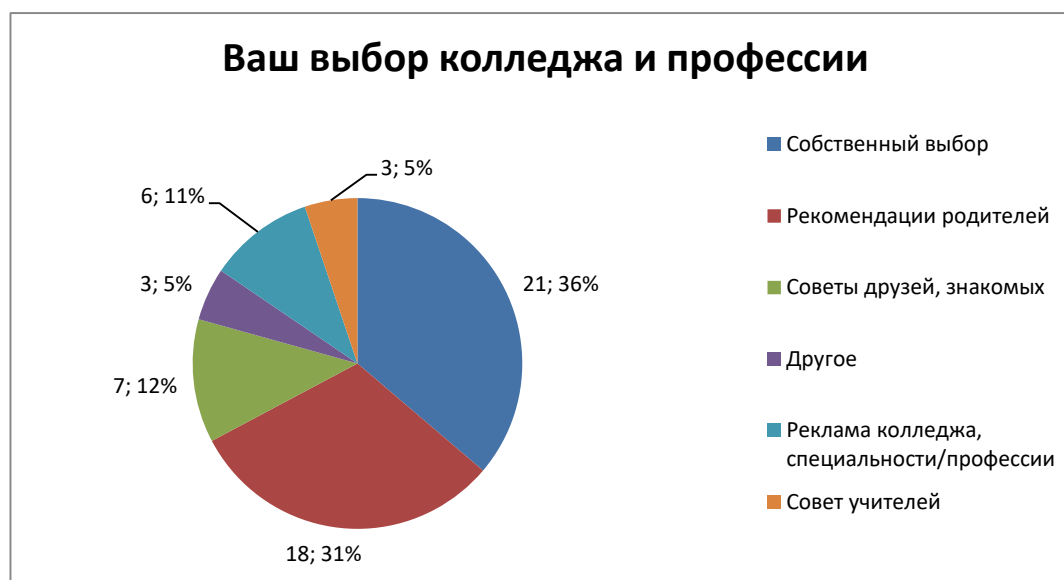


## Результаты мониторинга удовлетворенности обучающихся по профессии «Мастер общестроительных работ» областного бюджетного профессионального образовательного учреждения «Курский государственный политехнический колледж» обучением в колледже (2022 / 2023 уч. год)

Анкетирование обучающихся по профессии «Мастер общестроительных работ» в ОБПОУ «КГПК» проводилось в период с 17.05.2023 по 26.05.2023 (приказ № 715 от 11.05.2023). В социологическом исследовании участвовали 58 респондентов из 63 обучающегося, что составляет 92,1%. Обработка полученных данных осуществлялась автоматизированно.\*

\*В таблицах представлено количество респондентов (чел.), в диаграммах – чел., %.

### 1. Что определило Ваш выбор колледжа и специальности/профессии?

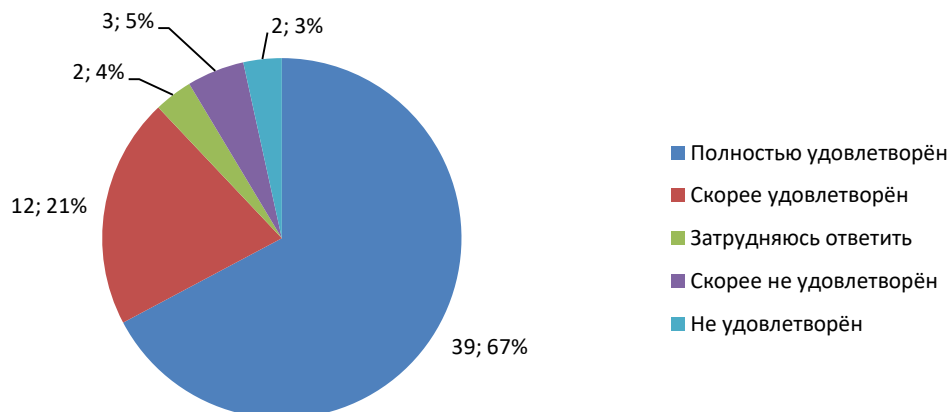


Критерий	Чел.
Собственный выбор	21
Рекомендации родителей	18
Советы друзей, знакомых	7
Другое	3
Реклама колледжа, специальности/профессии	6
Совет учителей	3

Результаты анкетирования выявляют мотивацию респондентов к выбору профессии. Полученные данные свидетельствуют о том, что собственный выбор сделали 36 %, учли рекомендации родителей, советы друзей соответственно 31 % и 12 %. Роль учителей в выборе профессии оказалась незначительной (5 %).

### 2. Удовлетворены ли Вы тем, что поступили и учитесь в колледже?

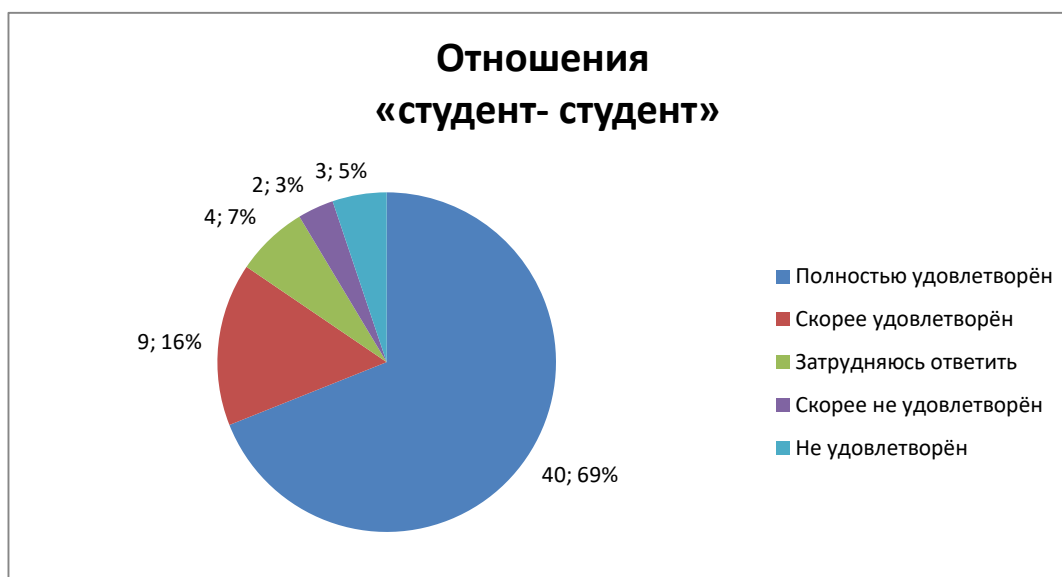
## Удовлетворены ли Вы тем, что поступили и учитесь в колледже?



Критерий	Чел.
Полностью удовлетворён	39
Скорее удовлетворён	12
Затрудняюсь ответить	2
Скорее не удовлетворён	3
Не удовлетворён	2

Число удовлетворенных выбором колледжа и профессии составляет 88 %, 3 % не удовлетворены сделанным выбором.

## 3. Удовлетворены ли Вы психологической обстановкой в колледже?



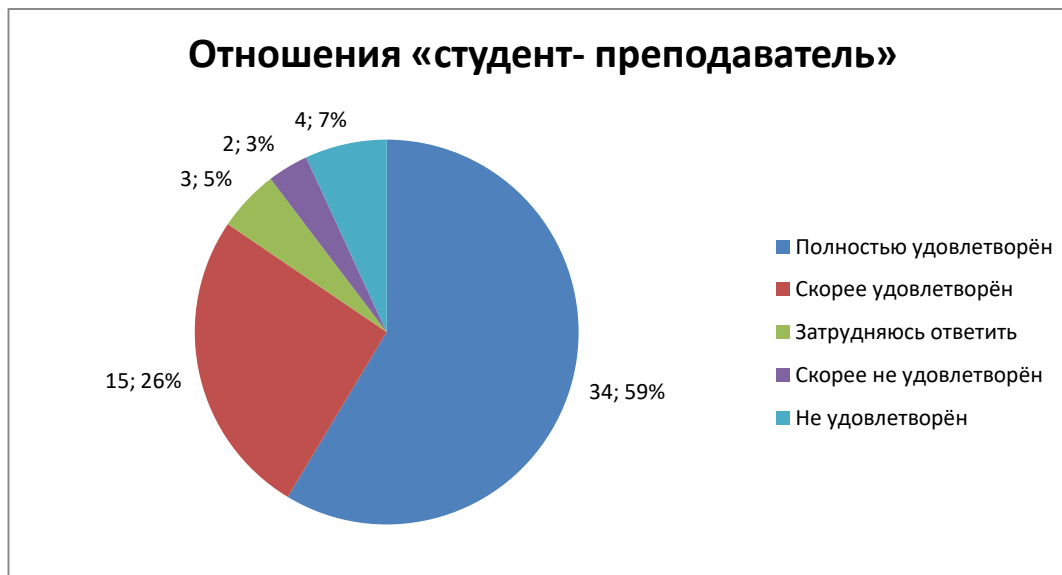
### Отношениями «студент- студент»

Критерий	Чел.
Полностью удовлетворён	40
Скорее удовлетворён	9

Затрудняюсь ответить	4
Скорее не удовлетворён	2
Не удовлетворён	3

Абсолютное большинство респондентов отметили, что у них сложились хорошие отношения со своими сверстниками (85%), только 5% испытывают неудовлетворенность при общении с другими студентами.

### ***Отношениями «студент- преподаватель»***

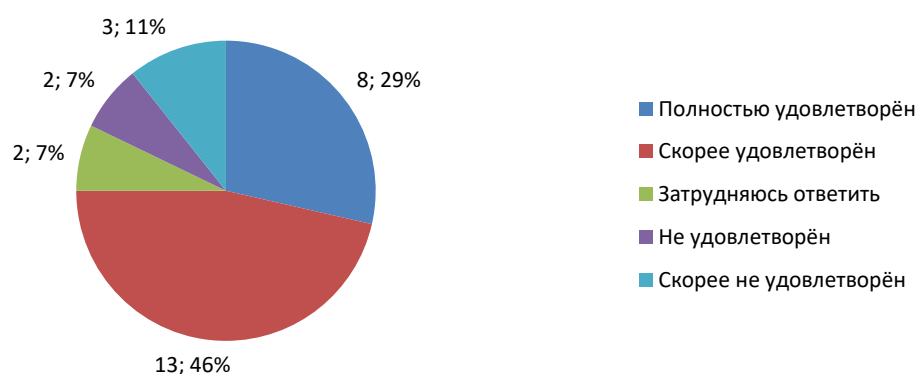


Критерий	Чел.
Полностью удовлетворён	34
Скорее удовлетворён	15
Затрудняюсь ответить	3
Скорее не удовлетворён	2
Не удовлетворён	4

Отношения с преподавателями у абсолютного большинства (85 %) сложились как позитивные, число неудовлетворенных составляет 7 %.

### ***Системой оказания в период адаптации первокурсников социально-психологической помощи***

### Системой оказания в период адаптации первокурсников социально-психологической помощи



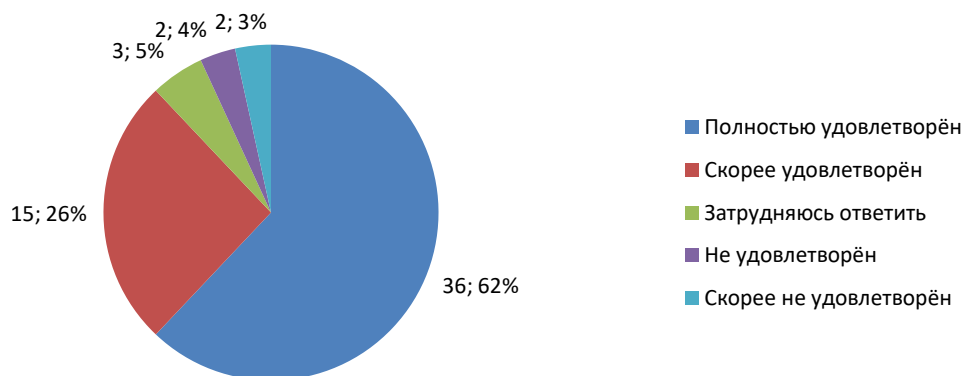
Критерий	Чел.
Полностью удовлетворён	38
Скорее удовлетворён	13
Затрудняюсь ответить	2
Не удовлетворён	2
Скорее не удовлетворён	3

Высокий уровень социально-психологической помощи в период адаптации первокурсников оценили 75 %, доля неудовлетворенных -7 %.

#### 4. Удовлетворены ли Вы воспитательной деятельностью?

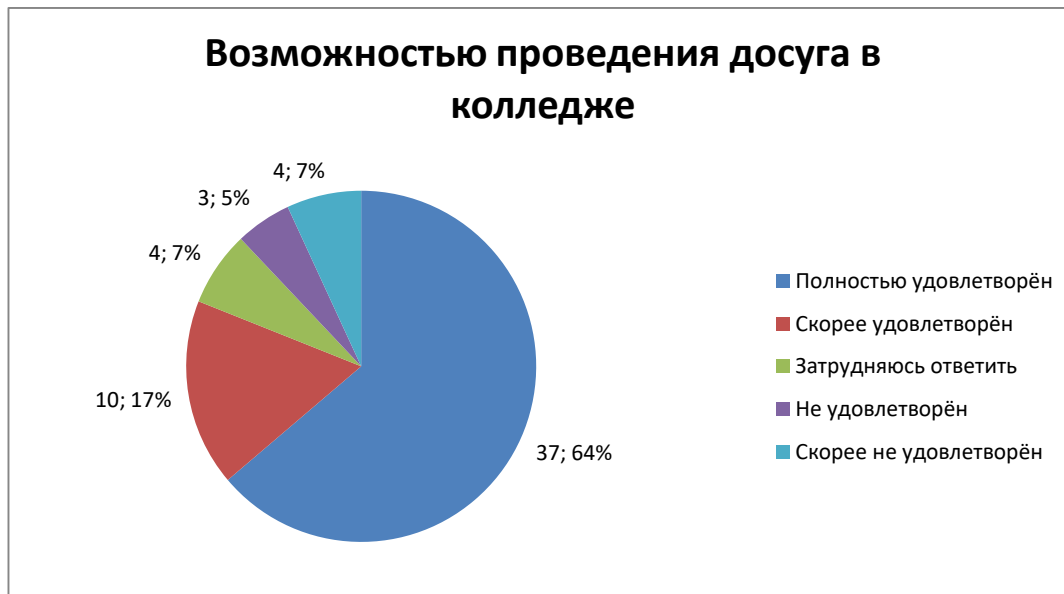
*Возможностью посещать спортзал, тренажерный зал*

#### Возможностью посещать спортзал, тренажерный зал



Критерий	Чел.
Полностью удовлетворён	36
Скорее удовлетворён	15
Затрудняюсь ответить	3
Не удовлетворён	2

**Возможностью проведения досуга в колледже**



Критерий	Чел.
Полностью удовлетворён	37
Скорее удовлетворён	10
Затрудняюсь ответить	4
Не удовлетворён	3
Скорее не удовлетворён	4

**Стимулированием за участие в научной, творческой, спортивной деятельности**



Критерий	Чел.
Полностью удовлетворён	32

Скорее удовлетворён	16
Затрудняюсь ответить	4
Скорее не удовлетворён	3
Не удовлетворён	3

## 5. Знакомы ли Вы с учебным планом по профессии, по которой обучаетесь?



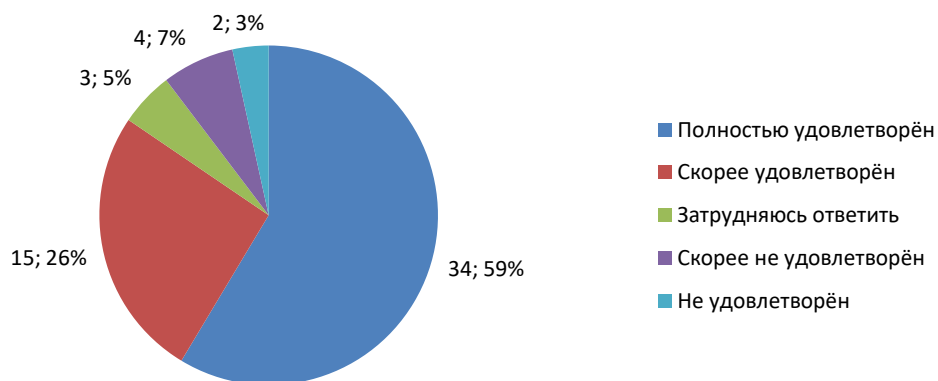
Варианты ответа	Чел.
Да, знаком(а)	43
Знаком(а) в общих чертах	7
Имею смутное представление	5
Не слышал(а), что он существует	3

86% обучающихся знакомы с учебным планом по профессии, что свидетельствует о формировании преподавателями устойчивой мотивации в освоении профессии; только 5% отметили, что не знают о существовании этого документа.

## 6. Удовлетворены ли Вы организацией и содержанием учебного процесса?

*Содержанием учебного процесса (преподаваемые дисциплины, МДК, ПМ)*

### Содержанием учебного процесса (преподаваемые дисциплины, МДК, ПМ)

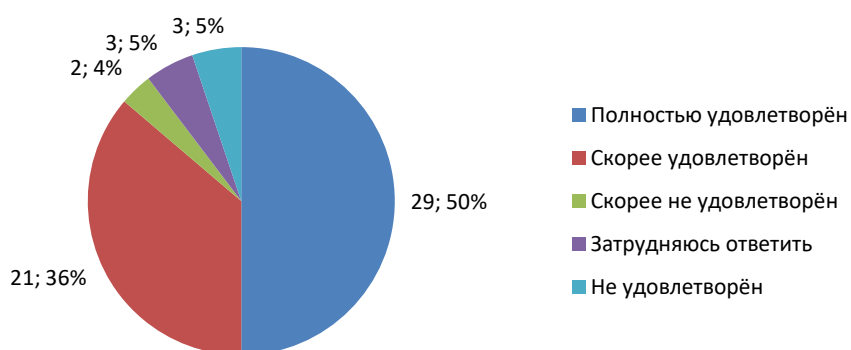


Критерий	Чел.
Полностью удовлетворён	34
Скорее удовлетворён	15
Затрудняюсь ответить	3
Скорее не удовлетворён	4
Не удовлетворён	2

75 % удовлетворены содержанием учебного процесса, 3 % высказались негативно.

*Своими результатами в процессе обучения (экзамены, зачеты)*

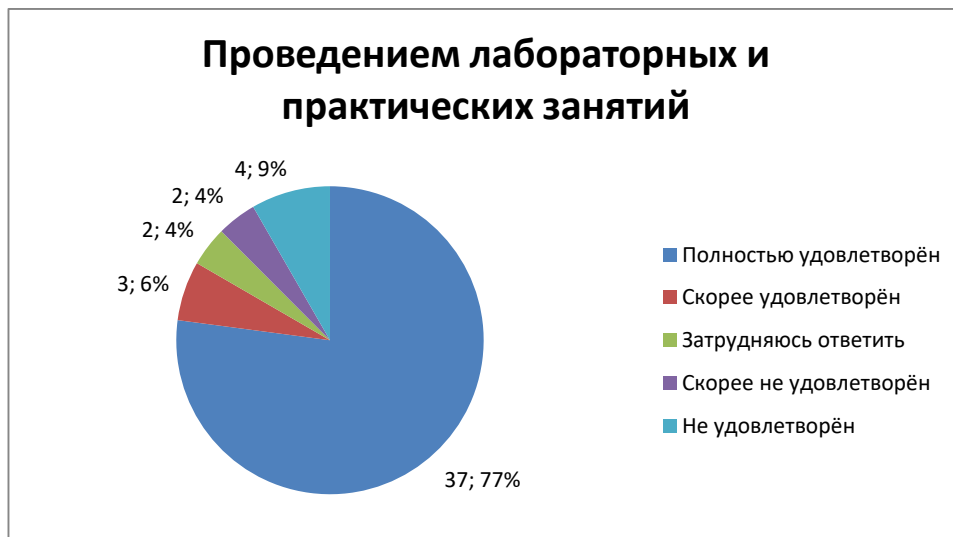
### Своими результатами в процессе обучения (экзамены, зачеты)



Критерий	Чел.
Полностью удовлетворён	29
Скорее удовлетворён	21
Затрудняюсь ответить	2
Скорее не удовлетворён	3
Не удовлетворён	3

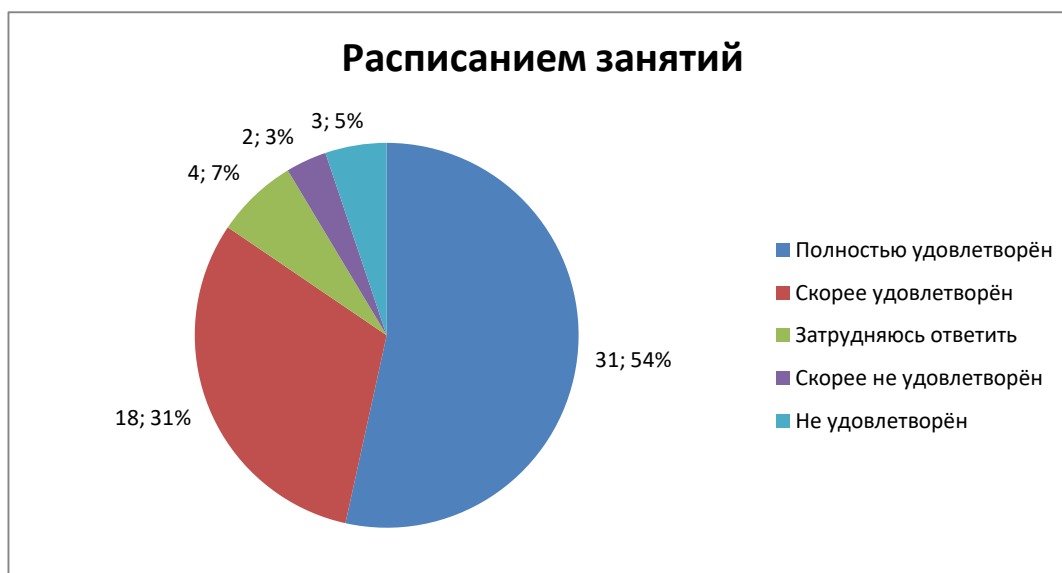
Результаты освоения образовательной программы удовлетворяют 86%, чуть более 5% респондентов недовольны теми результатами, которые свидетельствуют об уровне формирования у них профессиональных компетенций.

### *Проведением лабораторных и практических занятий*



Критерий	Чел.
Полностью удовлетворён	37
Скорее удовлетворён	13
Затрудняюсь ответить	2
Скорее не удовлетворён	2
Не удовлетворён	4

### *Расписанием занятий*





Критерий	Чел.
Полностью удовлетворён	31
Скорее удовлетворён	18
Затрудняюсь ответить	4
Скорее не удовлетворён	2
Не удовлетворён	3

## 7. Как можно охарактеризовать Ваше отношение к учебной деятельности?

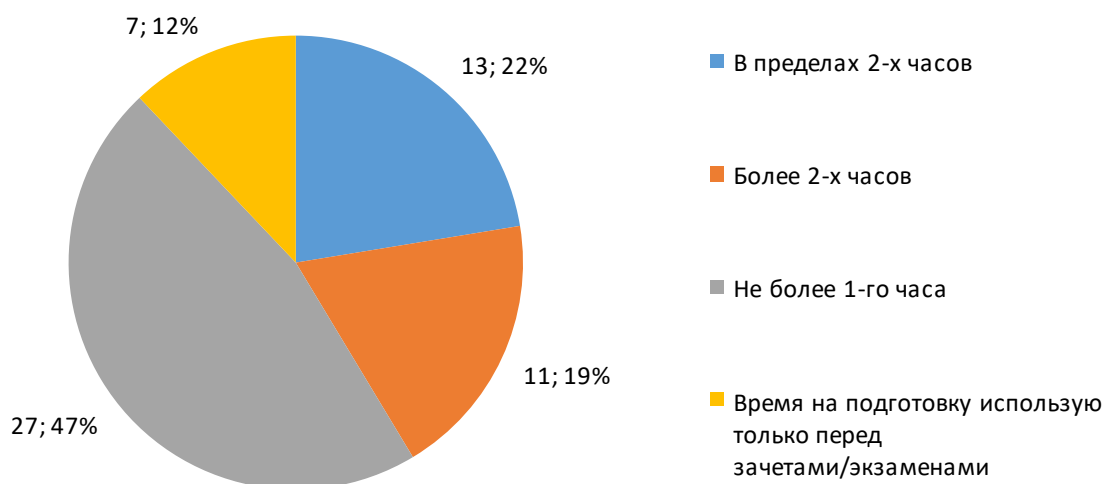


Варианты ответа	Чел.
Учусь в полную силу, считаю получение необходимых знаний своей главной задачей	23
Стараюсь, но не всегда получается, учеба дается с трудом	29
Интерес не проявляю, но деваться некуда	6

90 % стараются овладевать знаниями, компетенциями, составляющими основу будущей специальности/профессии. Данные можно соотнести с ответами о результатах обучения (86% удовлетворены своими результатами). Вместе с тем, 10% не имеют устойчивого интереса к обучению.

## 8. Сколько времени Вы тратите на подготовку к занятиям?

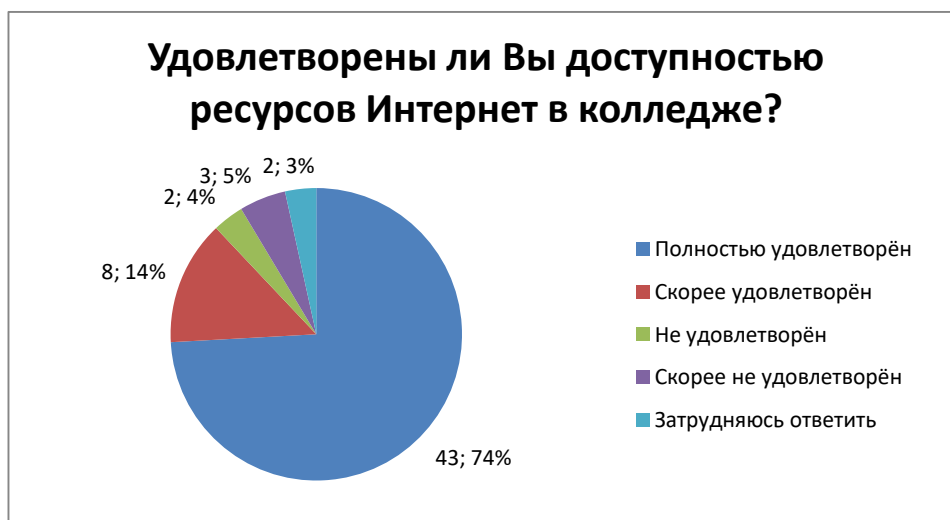
## Сколько времени Вы тратите на подготовку к занятиям?



Варианты ответа	Чел.
В пределах 2-х часов	13
Более 2-х часов	11
Не более 1-го часа	27
Время на подготовку использую только перед зачетами/экзаменами	7

Систематически готовятся к занятиям 85% опрошенных, 14% время на подготовку используют только перед зачетами/экзаменами. Отсюда – неудовлетворенность своими успехами в учебной деятельности.

## 9. Удовлетворены ли Вы доступностью ресурсов Интернет в колледже?



Критерий	Чел.
Полностью удовлетворён	43
Скорее удовлетворён	8
Затрудняюсь ответить	2
Не удовлетворён	3
Скорее не удовлетворён	2

88% опрошенных удовлетворены доступностью ресурсов Интернет в колледже, однако, не удовлетворены 5%.

## 10. Если бы Вам снова пришлось выбирать профессию, Вы выбрали бы ту же профессию?

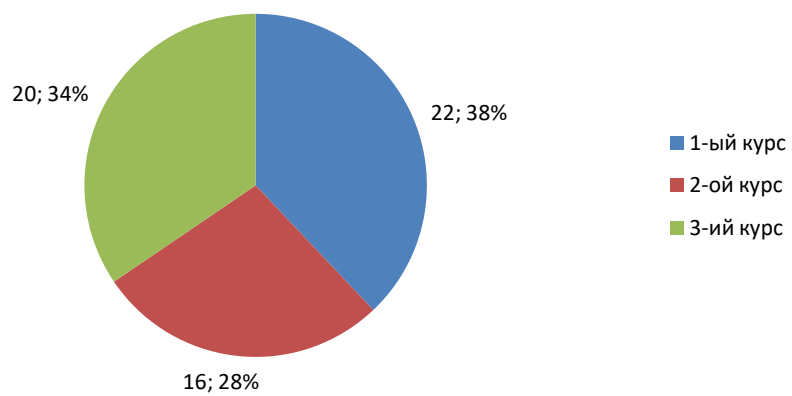


Варианты ответа	Чел.
Да	47
Затрудняюсь ответить	6
Нет	5

Правильность своего выбора профессии подтвердили почти 81%, число затруднившихся с ответом составило 10%. 9% опрошенных не удовлетворены своим выбором. Можно отчасти объяснить их неуспехи в учебе.

## Курс, на котором Вы учитесь

## Курс, на котором Вы учитесь



Курс обучения	Чел.
1-ый курс	22
2-ой курс	16
3-ий курс	20