

VI РЕГИОНАЛЬНЫЙ ЧЕМПИОНАТ КУРСКОЙ ОБЛАСТИ «АБИЛИМПИКС»



КОНКУРСНОЕ ЗАДАНИЕ

по компетенции

Малярное дело

(студенты)



Курск 2020

Содержание

1. Описание компетенции

1.1. Актуальность компетенции

Специалист в компетенции малярное дело занимается подготовкой и окраской зданий, сооружений, а также оборудования, инструмента с целью защиты, санитарно-гигиенической и эстетической обработки какой-либо поверхности (стены, пола, потолка, фасада, забора, металлоконструкции).

Данная компетенция относится к сфере стройиндустрии и жилищно-коммунального хозяйства. Специалисты, обладающие данной компетенцией, трудоустраиваются в строительные компании, реставрационные мастерские, а также в ремонтно-строительные и жилищно-коммунальные хозяйства.

1.2. Ссылка на образовательный и/или профессиональный стандарт (конкретные стандарты)

Школьники	Студенты	Специалисты
ФГОС СПО по профессии 08.01.25 Мастер отделочных строительных и декоративных работ (утв. приказом Министерства образования и науки РФ от 9 декабря 2016 г. № 1545)	ФГОС СПО по профессии 08.01.25 Мастер отделочных строительных и декоративных работ (утв. приказом Министерства образования и науки РФ от 9 декабря 2016 г. № 1545)	Профессиональный стандарт «Маляр строительный» (утв. приказом Министерства труда и социальной защиты РФ от 25 декабря 2014 года №138н)

1.3. Требования к квалификации

Школьники	Студенты	Специалисты
<i>Должен знать:</i> требования инструкций и регламентов по организации и подготовке рабочих мест, оборудования, материалов и инструментов; технологическую последовательность выполнения подготовки и нанесения на поверхность и ремонта малярных и декоративных покрытий. <i>Должен уметь:</i> организовывать подготовку рабочих мест, оборудования, материалов и инструментов; подготавливать различные поверхности к оклейке обоями; подготавливать обои к	<i>Должен знать:</i> требования инструкций и регламентов по организации и подготовке рабочих мест, оборудования, материалов и инструментов; технологическую последовательность выполнения подготовки и нанесения на поверхность и ремонта малярных и декоративных покрытий, декоративно-художественной отделки стен. <i>Должен уметь:</i> организовывать подготовку рабочих мест, оборудования, материалов и инструментов для выполнения малярных и	<i>Должен знать:</i> способы и правила выполнения малярных работ под декоративное покрытие; способы подбора окрасочных составов; требования, предъявляемые к качеству выполняемых работ; правила и способы составления тональной гаммы; способы и правила оклеивания поверхностей обоями; правила эксплуатации инструмента и приспособлений, используемых при наклеивании и замене обоев;

<p>работе, наносить клеевые составы на поверхности, оклеивать стены различными обоями; контролировать качество обойных работ</p>	<p>декоративно-художественных работ в соответствии с инструкциями и регламентами; пользоваться установленной технической документацией; выполнять подготовительные работы, осуществлять производство работ по шпаклеванию, окрашиванию поверхностей различными составами, оклеиванию поверхности различными материалами, выполнению декоративно-художественной отделки стен.</p> <p><i>Должен обладать профессиональными компетенциями:</i></p> <p>Выполнять подготовительные работы при производстве малярных и декоративных работ в соответствии с заданием и требованиями охраны труда, техники безопасности, пожарной безопасности и охраны окружающей среды. Окрашивать поверхности водными малярными составами, используя необходимые инструменты, приспособления и оборудование.</p> <p>Оклеивать поверхности виниловыми обоями на бумажной основе.</p> <p>Выполнять декоративно-художественную отделку архитектурно-конструктивных элементов различными способами.</p>	<p>инструкции по охране труда, пожаробезопасности и электробезопасности при использовании электроинструментов;</p> <p><i>Должен уметь:</i></p> <p>пользоваться инструментом и приспособлениями для оклеивания поверхностей; обеспечивать прилегание без пузырей и отслоений наклеенных на поверхности высококачественных обоев, дерматина, древесных обоев; пользоваться инструментом и приспособлениями для отделки поверхности стен клеевыми составами; подбирать колер при приготовлении окрасочных составов; пользоваться инструментом и приспособлениями для нанесения на поверхность лаков, красок и побелок; отмеривать, смешивать компоненты, приготавливать клей заданного состава и консистенции; получать ровную кромку при обрезке обоев вручную; наносить клеевой состав на поверхности кистями, валиками, краскопультами с ручным приводом.</p>
--	--	---

2. Конкурсное задание

2.1. Краткое описание задания

Школьники: В ходе выполнения конкурсного задания произвести оклеивание рабочей поверхности обоями с подбором рисунка, выполнить разметку и окраску рабочей поверхности.

Студенты: В ходе выполнения конкурсного задания произвести оклеивание рабочей поверхности обоями с подбором рисунка, выполнить разметку и окраску рабочей поверхности.

Специалисты: В ходе выполнения конкурсного задания произвести оклеивание рабочей поверхности обоями с подбором рисунка, выполнить разметку и окраску рабочей поверхности.

2.2. Структура и подробное описание конкурсного задания.

	Наименование и описание модуля	День	Время	Результат
Школьник	Модуль 1. Оклеивание рабочей поверхности	Первый день	1,5 часа	Оклейка поверхности обоями с подбором рисунка и оформление поверхности молдингом
	Модуль 2. Декоративно-художественная отделка поверхности	Первый день	1,5 часа	Выполнение окраски поверхности, разметка поверхности, оформление поверхности молдингом
Студент	Модуль 1. Оклеивание рабочей поверхности	Первый день	1,5 часа	Оклейка поверхности обоями с подбором рисунка и оформление поверхности молдингом
	Модуль 2. Декоративно-художественная отделка поверхности	Первый день	1,5 часа	Выполнение окраски поверхности, разметка поверхности, оформление поверхности молдингом
Специалист	Модуль 1. Оклеивание рабочей поверхности	Первый день	1,5 часа	Оклейка поверхности обоями с подбором рисунка и оформление поверхности декоративным элементом
	Модуль 2. Декоративно-художественная отделка поверхности	Первый день	1,5 часа	Выполнение окраски поверхности, разметка поверхности, оформление поверхности молдингом

2.3. Последовательность выполнения задания

2.3.1 Последовательность выполнения задания для категории «Школьник»

(Подготовительную подготовку, обработку и окраску поверхности планшетов в белый цвет готовит база проведения конкурса, размер планшетов 900х900мм и 700х700мм).

Модуль 1. Оклеивание рабочей поверхности

1.1. Оклеивание рабочей поверхности виниловыми обоями на бумажной основе с подбором рисунка

Выполнить нарезку обоев на полотна с подбором рисунка. Оклеить рабочую поверхность виниловыми обоями на бумажной основе.

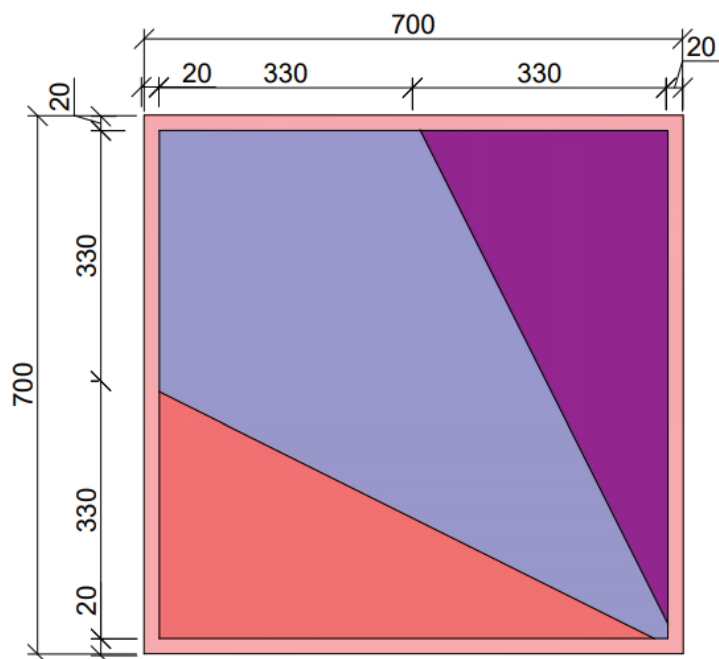
1.2. Оформление поверхности молдингом

Отрезать по размеру молдинг, окрасить его подобранным колером; приклеить к поверхности.

**Цвет окрасочного состава для молдинга должен сочетаться по цвету с обоями.*



Модуль 2. Декоративно-художественная отделка поверхности



2.1. Окраска рабочей поверхности

Подготовить окрасочный состав к работе (заколеровать). Окрасить рабочую поверхность заколерованным составом на водной основе.

**Колеровку окрасочного состава участник выполняет самостоятельно. Оценивается оригинальность цветового решения, сочетаемость цвета в общей гамме цветов, используемых в задании. На окрашенной поверхности не должно быть пропусков, потеков и прочих дефектов.*

Оценивается сочетаемость цветов и общее впечатление.

2.2. Выполнить разметку рабочей поверхности в соответствии с заданием

**Разметить поверхность в соответствии с чертежом. Поместить геометрическую фигуру по центру планшета.*

2.3. Выполнить отводку геометрической фигуры кистью. Окрасить поверхность геометрической фигуры валиком

**При отводке размеченной поверхности малярный скотч не применять. Колеровку окрасочного состава участник выполняет самостоятельно. Оценивается оригинальность цветового решения, сочетаемость цвета в общей гамме цветов, используемых в задании. На окрашенной поверхности не должно быть пропусков, потеков и прочих дефектов.*

Оценивается сочетаемость цветов и общее впечатление.

2.4. Оформление поверхности молдингом

Отрезать по размеру молдинг, окрасить его подобранным колером; приклеить к поверхности.

**Цвет окрасочного состава для молдинга должен сочетаться по цвету с основным фоном.*

2.3.2 Последовательность выполнения задания для категории «Студент»

(Подготовительную подготовку, обработку и окраску поверхности планшетов в белый цвет готовит база проведения конкурса, размер планшетов 900х900мм и 700х700мм).

Модуль 1. Оклеивание рабочей поверхности

1.1. Оклеивание рабочей поверхности виниловыми обоями на бумажной основе с подбором рисунка

Выполнить нарезку обоев на полотна с подбором рисунка. Оклеить рабочую поверхность виниловыми обоями на бумажной основе.

**Стык полотен должен быть совмещен по середине.*

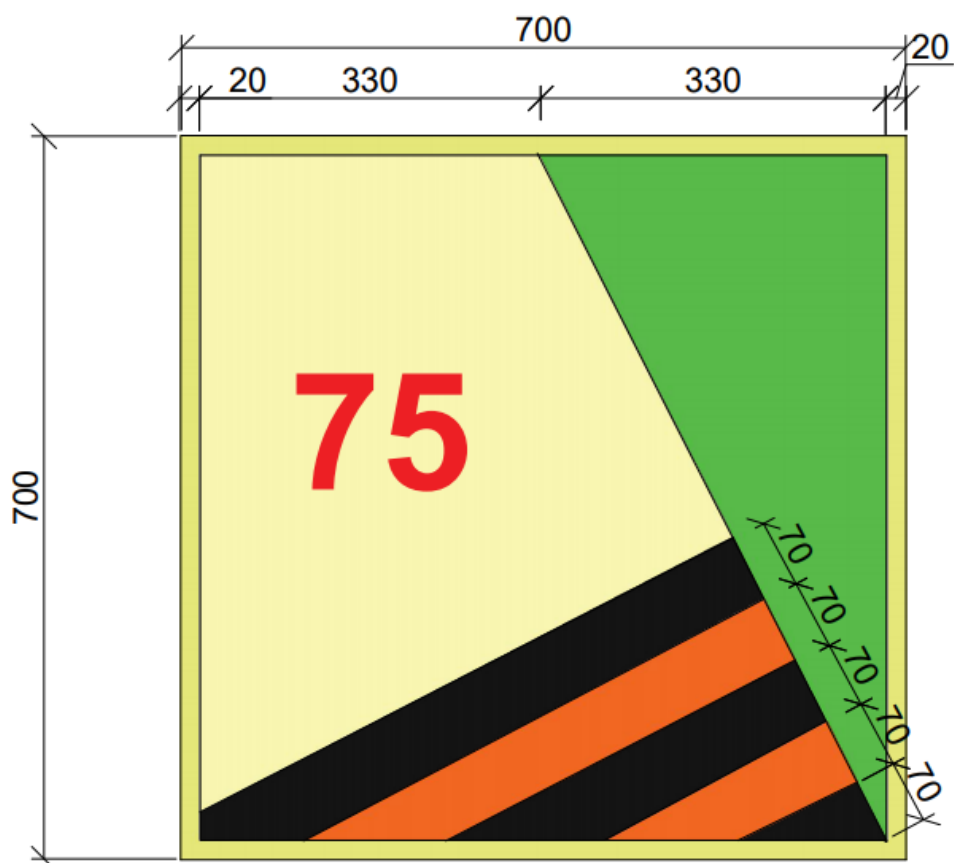
1.2. Оформление поверхности молдингом

Отрезать по размеру молдинг, окрасить его подобранным колером; приклеить к поверхности.

**Цвет окрасочного состава для молдинга должен сочетаться по цвету с обоями.*



Модуль 2. Декоративно-художественная отделка поверхности



2.1. Окраска рабочей поверхности

Подготовить окрасочный состав к работе (заколоровать). Окрасить рабочую поверхность заколерованным составом на водной основе.

**Колеровку окрасочного состава участник выполняет самостоятельно. Оценивается оригинальность цветового решения, сочетаемость цвета в общей гамме цветов, используемых в задании. На окрашенной поверхности не должно быть пропусков, потеков и прочих дефектов.*

Оценивается сочетаемость цветов и общее впечатление.

2.2. Выполнить разметку рабочей поверхности в соответствии с заданием

**Разметить поверхность в соответствии с чертежом.*

** При отводке размеченной поверхности малярный скотч не применять.*

2.3. Отделка поверхности жидкими обоями (шелковая штукатурка)

**Нанести на правую часть поверхности в соответствии с рисунком и разметкой жидкие обои. Колеровку жидких обоев выполняет участник самостоятельно.*

2.4. Зарисовка и раскрашивание Георгиевской ленты

Нарисовать и раскрасить Георгиевскую ленту в необходимые цвета, используя водоэмульсионную краску (ВД) и колера указанные в задании (необходимое количество слоёв краски участник определяет самостоятельно).

2.5. Декоративная отделка в виде числа 75

Выполнить объемный трафарет готовой шпатлевкой.

**Колеровку шпатлёвочного состава участник выполняет в соответствии с заданием. Оценивается оригинальность цветового решения, сочетаемость цвета в общей гамме цветов, объем рисунка, отсутствие подтеков, разводов.*

Оценивается сочетаемость цветов и общее впечатление.

2.6. Оформление поверхности молдингом

Отрезать по размеру молдинг, окрасить его подобранным колером; приклеить к поверхности.

**Цвет окрасочного состава для молдинга должен сочетаться по цвету с основным фоном.*

2.3.2 Последовательность выполнения задания для категории «Специалист»

(Подготовительную подготовку, обработку и окраску поверхности планшетов в белый цвет готовит база проведения конкурса, размер планшетов 900x900мм и 700x700мм).

Модуль 1. Оклеивание рабочей поверхности

1.1. Оклеивание рабочей поверхности виниловыми обоями на бумажной основе с подбором рисунка

Подготовить самостоятельно клеевой состав. Выполнить нарезку обоев на полотна с подбором рисунка. Оклеить рабочую поверхность виниловыми обоями на бумажной основе.

**Стык полотен должен быть совмещен по середине.*

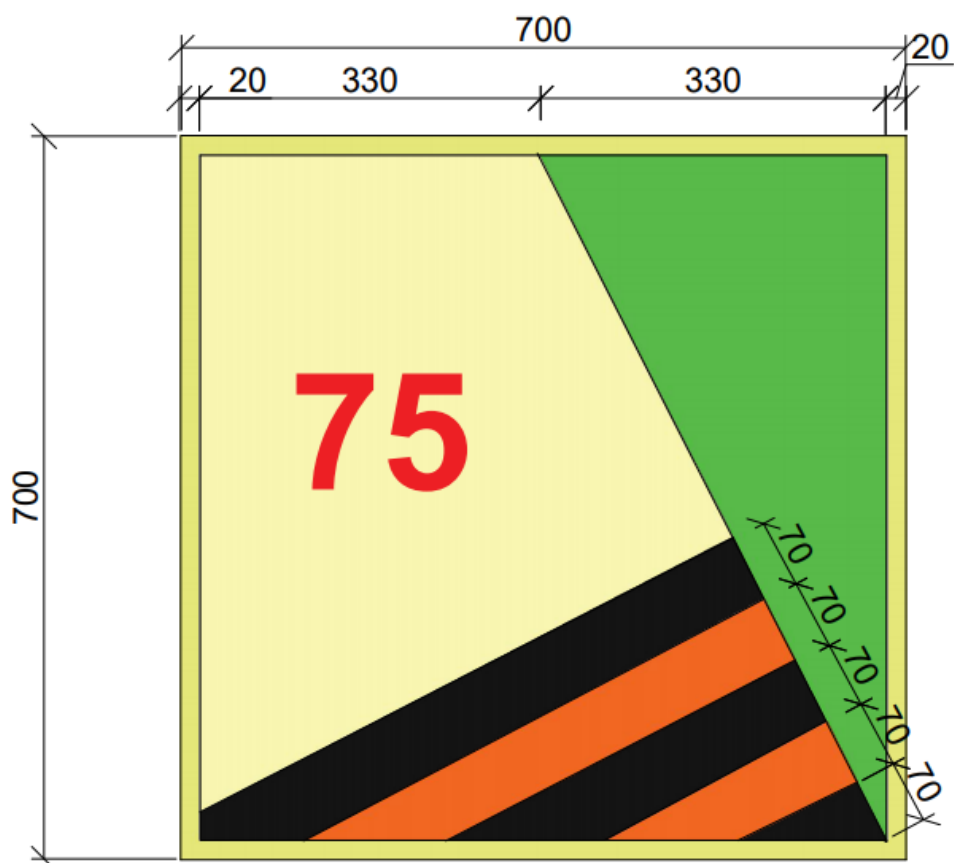
1.2. Оформление поверхности молдингом

Отрезать по размеру молдинг, окрасить его подобранным колером; приклеить к поверхности.

**Цвет окрасочного состава для молдинга должен сочетаться по цвету с обоями.*



Модуль 2. Декоративно-художественная отделка поверхности



2.1. Окраска рабочей поверхности

Подготовить окрасочный состав к работе (заколоровать). Окрасить рабочую поверхность заколерованным составом на водной основе.

**Колеровку окрасочного состава участник выполняет самостоятельно. Оценивается оригинальность цветового решения, сочетаемость цвета в общей гамме цветов, используемых в задании. На окрашенной поверхности не должно быть пропусков, потеков и прочих дефектов.*

Оценивается сочетаемость цветов и общее впечатление.

2.2. Выполнить разметку рабочей поверхности в соответствии с заданием

**Разметить поверхность в соответствии с чертежом.*

** При отводке размеченной поверхности малярный скотч не применять.*

2.3. Отделка поверхности жидкими обоями (шелковая штукатурка)

**Нанести на правую часть поверхности в соответствии с рисунком и разметкой жидкие обои. Колеровку жидких обоев выполняет участник самостоятельно.*

2.4. Зарисовка и раскрашивание Георгиевской ленты

Нарисовать и раскрасить Георгиевскую ленту в необходимые цвета, используя водоэмульсионную краску (ВД) и колера указанные в задании (необходимое количество слоёв краски участник определяет самостоятельно).

2.5. Декоративная отделка в виде числа 75

Выполнить объемный трафарет готовой шпатлевкой.

**Колеровку шпатлёвочного состава участник выполняет в соответствии с заданием. Оценивается оригинальность цветового решения, сочетаемость цвета в общей гамме цветов, объем рисунка, отсутствие подтеков, разводов.*

Оценивается сочетаемость цветов и общее впечатление.

2.6. Оформление поверхности молдингом

Отрезать по размеру молдинг, окрасить его подобранным колером; приклеить к поверхности.

**Цвет окрасочного состава для молдинга должен сочетаться по цвету с основным фоном.*

2.4. Критерии оценки выполнения задания

2.4.1 Критерии оценки выполнения задания для категории «Школьник»

№ п/п	Критерии	Кол-во баллов
Модуль 1. Оклеивание рабочей поверхности		45
1	Организация работы	5
1.1.	<i>Соблюдение техники безопасности</i>	3
	Отсутствие нарушений в работе с электроприборами	1
	Отсутствие нарушений в работе с инструментами и оборудованием	1
	Наличие спецодежды и правильное использование средств индивидуальной защиты	1
1.2.	<i>Организация и соблюдение эргономики и порядка рабочего места</i>	2
	Поддержание эргономики рабочего места	1
	Чистота инструмента и оборудования во время процесса и по завершению	1
2	Оклейка поверхности виниловыми обоями на бумажной основе с подбором рисунка	25
	Технология нарезки обоев на полотна соблюдена	5
	Рисунок совмещен правильно	5
	Технология оклейки рабочей поверхности соблюдена	10
	Отсутствие дефектов (пузыри, складки, отслаивание) на оклеенной поверхности	5
3	Отделка поверхности молдингом с покраской	10
	Качественный монтаж молдинга: не отстает от планшета; соблюдены заданные размеры, правильное соединение углов	5
	Окраска молдинга произведена качественно: поверхность равномерно окрашена; отсутствуют подтеки краски; цвет колера подобран правильно	5
	Субъективная оценка	5
4	Общее впечатление от выполнения модуля 1	5
	Всего	45
Модуль 2. Декоративно-художественная отделка поверхности		55
1	Организация работы	5
1.1.	<i>Соблюдение техники безопасности</i>	3
	Отсутствие нарушений в работе с электроприборами	1
	Отсутствие нарушений в работе с инструментами и оборудованием	1
	Наличие спецодежды и правильное использование средств индивидуальной защиты	1
1.2.	<i>Организация и соблюдение эргономики и порядка рабочего места</i>	2
	Поддержание эргономики рабочего места	1
	Чистота инструмента и оборудования во время процесса и по завершению	1
2	Окраска рабочей поверхности	5
2.1.	Технология окраски поверхности соблюдена. Поверхность равномерно окрашена, отсутствуют подтеки краски	5
3	Разметка	5
3.1.	<i>Отводка линий</i>	5
	Четкость границ верхней части фигуры	2
	Четкость границ нижней части фигуры	3
3.2.	<i>Соблюдение заданных размеров</i>	5
	Соблюдение горизонтальных размеров	2
	Соблюдение вертикальных размеров	3

3	Отводка геометрической фигуры	15
	Четкость границ геометрической фигуры	10
	Отсутствие подтеков краски	2
	Отсутствие следов кисти	3
4	Окраска поверхности геометрической фигуры	10
	Поверхность равномерно окрашена, отсутствуют пропуски	5
	Отсутствуют подтеки краски	3
	Цвет колера подобран правильно	2
5	Отделка поверхности молдингом с покраской	10
	Качественный монтаж молдинга: не отстает от планшета; соблюдены заданные размеры	5
	Окраска молдинга произведена качественно: поверхность равномерно окрашена; отсутствуют подтеки краски; цвет колера подобран правильно	3
	Цветовая гамма, выбранная участником, оправдана с точки зрения сочетаемости цветов	2
6	Субъективная оценка	5
	Общее впечатление от модуля 2	5
	Всего	55
	ИТОГО:	100

2.4.2 Критерии оценки выполнения задания для категории «Студент»

№ п/п	Критерии	Кол-во баллов
Модуль 1. Оклеивание рабочей поверхности		45
1	Организация работы	5
1.1.	<i>Соблюдение техники безопасности</i>	3
	Отсутствие нарушений в работе с электроприборами	1
	Отсутствие нарушений в работе с инструментами и оборудованием	1
	Наличие спецодежды и правильное использование средств индивидуальной защиты	1
1.2.	<i>Организация и соблюдение эргономики и порядка рабочего места</i>	2
	Поддержание эргономики рабочего места	1
	Чистота инструмента и оборудования во время процесса и по завершению	1
2	Оклейка поверхности виниловыми обоями на бумажной основе с подбором рисунка	25
	Технология нарезки обоев на полотна соблюдена	5
	Рисунок совмещен правильно	5
	Технология оклейки рабочей поверхности соблюдена	10
	Отсутствие дефектов (пузыри, складки, отслаивание) на оклеенной поверхности	5
3	Отделка поверхности молдингом с покраской	10
	Качественный монтаж молдинга: не отстает от планшета; соблюдены заданные размеры, правильное соединение углов	5
	Окраска молдинга произведена качественно: поверхность равномерно окрашена; отсутствуют подтеки краски; цвет колера подобран правильно	5
	Субъективная оценка	5
4	Общее впечатление от выполнения модуля 1	5
	Всего	45

Модуль 2. Декоративно-художественная отделка поверхности		55
1	Организация работы	5
1.1	<i>Соблюдение техники безопасности</i>	3
	Отсутствие нарушений в работе с электроприборами	1
	Отсутствие нарушений в работе с инструментами и оборудованием	1
	Наличие спецодежды и правильное использование средств индивидуальной защиты	1
1.2	<i>Организация и соблюдение эргономики и порядка рабочего места</i>	2
	Поддержание эргономики рабочего места	1
	Чистота инструмента и оборудования во время процесса и по завершению	1
2	Окраска рабочей поверхности	4
2.1.	Технология окраски поверхности соблюдена. Поверхность равномерно окрашена, отсутствуют подтеки краски	4
3	Разметка	14
3.1.	<i>Соблюдение заданных размеров</i>	5
	Соблюдение горизонтальных размеров	2
	Соблюдение вертикальных размеров	2
3.2.	<i>Отводка геометрических фигур</i>	9
	Четкость границ геометрической фигуры	5
	Отсутствие подтеков краски	2
	Отсутствие следов кисти	2
4	Отделка поверхности жидкими обоями	10
4.1	Технология нанесения жидких обоев соблюдена. Участник заколеровал жидкие обои в соответствии с заданием, колер подобран правильно.	2
4.2	Заданные размеры нанесения на поверхность жидких обоев соблюдены.	4
4.3	Жидкие обои нанесены равномерно, без пропусков, без затекания, на поверхности нет грязи. Границы между стыков четкие, ровные.	4
4	Окраска поверхности геометрических фигур	6
	Поверхность равномерно окрашена, отсутствуют пропуски	2
	Отсутствуют подтеки краски	2
	Цвет колера подобран правильно	2
5	Декоративная отделка окрашенной поверхности по трафарету	4
	Технология нанесения объемного рисунка соблюдена: Отсутствие объемного рисунка	2
	Отделка поверхности произведена качественно: контуры рисунка четкие	2
6	Отделка поверхности молдингом с покраской	7
	Качественный монтаж молдинга: не отстает от планшета; соблюдены заданные размеры	3
	Окраска молдинга произведена качественно: поверхность равномерно окрашена; отсутствуют подтеки краски; цвет колера подобран правильно	2
	Цветовая гамма, выбранная участником, оправдана с точки зрения сочетаемости цветов	2
7	Субъективная оценка	5
	Общее впечатление от модуля 2	5
	Всего	55
	ИТОГО:	100

2.4.3 Критерии оценки выполнения задания для категории «Специалист»

№ п/п	Критерии	Кол-во баллов
Модуль 1. Оклеивание рабочей поверхности		45
1	Организация работы	5
1.1.	<i>Соблюдение техники безопасности</i>	3
	Отсутствие нарушений в работе с электроприборами	1
	Отсутствие нарушений в работе с инструментами и оборудованием	1
	Наличие спецодежды и правильное использование средств индивидуальной защиты	1
1.2.	<i>Организация и соблюдение эргономики и порядка рабочего места</i>	2
	Поддержание эргономики рабочего места	1
	Чистота инструмента и оборудования во время процесса и по завершению	1
2	Оклейка поверхности виниловыми обоями на бумажной основе с подбором рисунка	25
	Технология нарезки обоев на полотна соблюдена	5
	Рисунок совмещен правильно	5
	Технология оклейки рабочей поверхности соблюдена	10
	Отсутствие дефектов (пузыри, складки, отслаивание) на оклеенной поверхности	5
3	Отделка поверхности молдингом с покраской	10
	Качественный монтаж молдинга: не отстает от планшета; соблюдены заданные размеры, правильное соединение углов	5
	Окраска молдинга произведена качественно: поверхность равномерно окрашена; отсутствуют подтеки краски; цвет колера подобран правильно	5
	Субъективная оценка	5
4	Общее впечатление от выполнения модуля 1	5
	Всего	45
Модуль 2. Декоративно-художественная отделка поверхности		55
1	Организация работы	5
1.1	<i>Соблюдение техники безопасности</i>	3
	Отсутствие нарушений в работе с электроприборами	1
	Отсутствие нарушений в работе с инструментами и оборудованием	1
	Наличие спецодежды и правильное использование средств индивидуальной защиты	1
1.2	<i>Организация и соблюдение эргономики и порядка рабочего места</i>	2
	Поддержание эргономики рабочего места	1
	Чистота инструмента и оборудования во время процесса и по завершению	1
2	Окраска рабочей поверхности	4
2.1.	Технология окраски поверхности соблюдена. Поверхность равномерно окрашена, отсутствуют подтеки краски	4
3	Разметка	14
3.1.	<i>Соблюдение заданных размеров</i>	5
	Соблюдение горизонтальных размеров	2
	Соблюдение вертикальных размеров	2
3.2.	<i>Отводка геометрических фигур</i>	9
	Четкость границ геометрической фигуры	5
	Отсутствие подтеков краски	2
	Отсутствие следов кисти	2

4	Отделка поверхности жидкими обоями	10
4.1	Технология нанесения жидких обоев соблюдена. Участник заколеровал жидкие обои в соответствии с заданием, колер подобран правильно.	2
4.2	Заданные размеры нанесения на поверхность жидких обоев соблюдены.	4
4.3	Жидкие обои нанесены равномерно, без пропусков, без затекания, на поверхности нет грязи. Границы между стыков четкие, ровные.	4
4	Окраска поверхности геометрических фигур	6
	Поверхность равномерно окрашена, отсутствуют пропуски	2
	Отсутствуют подтеки краски	2
	Цвет колера подобран правильно	2
5	Декоративная отделка окрашенной поверхности по трафарету	4
	Технология нанесения объемного рисунка соблюдена: Отсутствие объемного рисунка	2
	Отделка поверхности произведена качественно: контуры рисунка четкие	2
6	Отделка поверхности молдингом с покраской	7
	Качественный монтаж молдинга: не отстаёт от планшета; соблюдены заданные размеры	3
	Окраска молдинга произведена качественно: поверхность равномерно окрашена; отсутствуют подтеки краски; цвет колера подобран правильно	2
	Цветовая гамма, выбранная участником, оправдана с точки зрения сочетаемости цветов	2
7	Субъективная оценка	5
	Общее впечатление от модуля 2	5
	Всего	55
	ИТОГО:	100

3.Перечень используемого оборудования, инструментов и расходных материалов

3.1. Школьники

ОБОРУДОВАНИЕ НА 1-ГО УЧАСТНИКА				
Оборудование, инструменты, ПО, мебель				
№	Наименование	Тех. характеристики оборудования, инструментов и ссылка на сайт производителя, поставщика	Ед. измерения	Кол-во
1	Удлинитель		шт.	1
2	Фен строительный		шт.	1
3	Стол для участника		шт.	1
4	Табурет или стул жёсткий для участника		шт.	1
5	Планшет (заготовка), подготовленный к работе	размер 900x900, материал МДФ (6-8 мм)	шт.	1
6	Планшет (заготовка), подготовленный к работе	размер 700x700, материал МДФ(6-8 мм)	шт.	1
7	Мольберт	Для установки планшетов	шт.	1
7	Совок	Для уборки мусора	шт.	1
8	Корзина для мусора	Для уборки мусора	шт.	1
9	Швабра-щетка жёсткая с ручка	Для уборки мусора	шт.	1
10	Валик малярный	d=6мм, с короткимворсом 50-60мм	шт.	2
11	Емкость для малярных составов	0,5 литра http://www.220-volt.ru/catalog/emkosti-dlja-maljarnyh-rabot/	шт.	2
12	Емкость для малярных составов	1 литр http://www.220-volt.ru/catalog/emkosti-dlja-maljarnyh-rabot/	шт.	1
13	Емкость для малярных составов	0, 5 литр с крышкой http://www.220-volt.ru/catalog/emkosti-dlja-maljarnyh-rabot/	шт.	2
14	Кисть художественная синтетическая № 18	Для отводки	шт.	1
15	Кисть художественная синтетическая № 26	Для отводки	шт.	1
16	Кисть – ручник плоский	– 50 мм, https://www.newe.ru/catalog/cat570.shtml	шт.	1
17	Шпатель металлический	– 100 мм, https://www.newe.ru/catalog/cat541.shtml	шт.	1
18	Строительный нож	с выдвигающимся лезвием и запасными лезвиями https://www.newe.ru/catalog/cat547.shtml	шт.	1
19	Обойные ножницы 225 мм FIT 67342	Для нарезки обоев	шт.	1
20	Шпатель специальный	пластмассовый для разглаживания обоев, https://www.newe.ru/catalog/cat544.shtml	шт.	1

21	Ванночка (кюветка) малая	http://www.220-volt.ru/catalog/emkosti-dlja-maljarnyh-rabot/	шт.	1
22	Ванночка (кюветка) средняя	http://www.220-volt.ru/catalog/emkosti-dlja-maljarnyh-rabot/	шт.	1
23	Линейка прозрачная пластиковая с держателем	размер 50-70 см	шт.	1
24	Карандаш малярный	https://www.newe.ru/catalog/cat231.shtml	шт.	1
25	Рулетка			
26	Ластик			
27	Ведро пластмассовое, емкостью 12 литров	Для чистой воды	шт.	1

РАСХОДНЫЕ МАТЕРИАЛЫ НА 1 УЧАСТНИКА

Расходные материалы

№	Наименование	Технические характеристики	Ед. измерения	Кол-во
1	Грунтовка	акриловая глубокого проникновения, канистра 10 л	шт.	1/2
2	Шпаклевка финишная готовая Шитрок -ведро 3,5л	готовая к применению	шт.	1
3	Виниловые обои на бумажной основе	сложный рисунок, ширина 0,53 м	рул.	1
4	Шлифовальная бумага	лист формата А4	лист	1
5	Дисперсионный краситель желтый	миксоль или пуфамикс – 50 гр	шт.	1
6	Дисперсионный краситель синий	миксоль или пуфамикс – 50 гр	шт.	1
7	Дисперсионный краситель красный	миксоль или пуфамикс – 50 гр	шт.	1
8	Дисперсионный краситель зелёный	миксоль или пуфамикс – 50 гр	шт.	1
9	Дисперсионный Краситель фиолетовый	миксоль или пуфамикс – 50 гр	шт.	1
10	Дисперсионный Краситель сиреневый	миксоль или пуфамикс – 50 гр	шт.	1
11	Дисперсионный Краситель розовый	миксоль или пуфамикс – 50 гр	шт.	1
12	Акриловая белая краска на водной основе	2,5 кг, для выполнения конкурсного задания	шт.	1
13	Молдинг пенопластовый	размер 20мм – 2 м для выполнения конкурсного задания	шт.	5
14	Клей для виниловых обоев	500 г	шт.	1/2
15	Клей ПВА «Момент»	200 г	шт.	1
16	Ткань вафельная –	упаковка 50 м	уп.	1

РАСХОДНЫЕ МАТЕРИАЛЫ, ОБОРУДОВАНИЕ И ИНСТРУМЕНТЫ, КОТОРЫЕ УЧАСТНИКИ ДОЛЖНЫ ИМЕТЬ ПРИ СЕБЕ (при необходимости)

1	Перчатки тканевые	https://www.newe.ru/catalog/cat86.shtml	шт.	2
2	Рабочая одежда	https://lipetsk.vostok.ru/catalog/odezhda/	шт.	1

РАСХОДНЫЕ МАТЕРИАЛЫ И ОБОРУДОВАНИЕ, ЗАПРЕЩЕННЫЕ НА ПЛОЩАДКЕ

ДОПОЛНИТЕЛЬНОЕ ОБОРУДОВАНИЕ, ИНСТРУМЕНТЫ КОТОРОЕ МОЖЕТ ПРИВЕСТИ С СОБОЙ УЧАСТНИК (при необходимости)				
№	Наименование	Тех. характеристики оборудования и ссылка на сайт производителя, поставщика	Ед. измерения	Кол-во
1	Строительный уровень	1 м. https://www.newe.ru/catalog/cat301.shtml	шт.	1.
ОБОРУДОВАНИЕ НА 1-ГО ЭКСПЕРТА (при необходимости)				
Оборудование, мебель				
№	Наименование	Технические характеристики и ссылка на сайт производителя, поставщика	Ед. измерения	Кол-во
1	Стол	http://www.interca.ru/catalog/item/?group=2672 , 880x880x760	шт.	1/5
2	Стул	http://karkasmebel.ru/katalog_mebeli/ofisnye_kresla_dlja_personala/stulja	шт.	1
РАСХОДНЫЕ МАТЕРИАЛЫ НА 1 Эксперта (при необходимости)				
Расходные материалы				
№	Наименование	Технические характеристики	Ед. измерения	Кол-во
1	Бумага А4	На усмотрение организатора	уп.	5
2	Ручка шариковая	На усмотрение организатора	шт.	2
ОБЩАЯ ИНФРАСТРУКТУРА КОНКУРСНОЙ ПЛОЩАДКИ (при необходимости)				
Дополнительное оборудование, средства индивидуальной защиты				
№	Наименование	Тех. характеристики дополнительного оборудования и средств индивидуальной защиты и ссылка на сайт производителя, поставщика	Ед. измерения	Кол-во
1	Часы электронные	На усмотрение организатора	шт.	1
2	Ноутбук	На усмотрение организатора	шт.	1
3	Принтер	ч/б лазерная печать, до 22 стр/мин, макс. формат печати А4	шт.	1
КОМНАТА УЧАСТНИКОВ (при необходимости)				
Оборудование, мебель, расходные материалы (при необходимости)				
1	Вешалка	http://karkasmebel.ru/katalog_mebeli/veshalki_dlja_ofisa/m-	шт.	1
2	Стол переговорный	http://www.interca.ru/catalog/item/?group=2672 , 880x880x760	шт.	2
3	Стул	http://karkasmebel.ru/katalog_mebeli/ofisnye_kresla_dlja_personala/stulja	шт.	15
4	Кулер для питьевой воды	На усмотрение организатора	шт.	1
ДОПОЛНИТЕЛЬНЫЕ ТРЕБОВАНИЯ К ПЛОЩАДКЕ/КОММЕНТАРИИ				
Количество точек электропитания и их характеристики, количество точек интернета и требования к нему, количество точек воды и требования (горячая, холодная)				
№	Наименование	Тех. характеристики		
1	Аптечка первой медицинской помощи		шт.	1
2	Водоснабжение – кран со шлангом 10 м на расстоянии не более 10-15 м от места проведения конкурса			
3	Розетка у каждого рабочего места			

3.2. Студенты

ОБОРУДОВАНИЕ НА 1-ГО УЧАСТНИКА				
Оборудование, инструменты, ПО, мебель				
№	Наименование	Тех. характеристики оборудования, инструментов и ссылка на сайт производителя, поставщика	Ед. измерения	Кол-во
1	Удлинитель	7 м, 3 розетки	шт.	1
2	Фен строительный	Мощность, Вт 1250-1750	шт.	1
3	Стол для участника		шт.	1
4	Табурет или стул жёсткий для участника		шт.	1
5	Планшет (заготовка), подготовленный к работе	размер 900x900, материал МДФ (6-8 мм)	шт.	1
6	Планшет (заготовка), подготовленный к работе	размер 700x700, материал МДФ(6-8 мм)	шт.	1
7	Мольберт	Для установки планшетов	шт.	1
7	Совок	Для уборки мусора	шт.	1
8	Корзина для мусора	Для уборки мусора	шт.	1
9	Швабра-щетка жёсткая с ручка	Для уборки мусора	шт.	1
10	Валик малярный	d=6мм, с короткимворсом 50-60мм	шт.	2
11	Емкость для малярных составов	0,5 литра http://www.220-volt.ru/catalog/emkosti-dlja-maljarnyh-rabot/	шт.	2
12	Емкость для малярных составов	1 литр http://www.220-volt.ru/catalog/emkosti-dlja-maljarnyh-rabot/	шт.	1
13	Емкость для малярных составов	0, 5 литр с крышкой http://www.220-volt.ru/catalog/emkosti-dlja-maljarnyh-rabot/	шт.	2
14	Кисть художественная синтетическая № 18	Для отводки	шт.	1
15	Кисть художественная синтетическая № 26	Для отводки	шт.	1
16	Кисть – ручник плоский	– 50 мм, https://www.newe.ru/catalog/cat570.shtml	шт.	1
17	Шпатель металлический	– 100 мм, https://www.newe.ru/catalog/cat541.shtml	шт.	1
18	Строительный нож	с выдвигающимся лезвием и запасными лезвиями https://www.newe.ru/catalog/cat547.shtml	шт.	1
19	Обойные ножницы 225 мм FIT 67342	Для нарезки обоев	шт.	1
20	Шпатель специальный	пластмассовый для разглаживания обоев, https://www.newe.ru/catalog/cat544.shtml	шт.	1

21	Мастихин	Для декоративной отделки поверхности по трафарету	шт.	1
22	Гладилка пластиковая для жидких обоев	https://market.yandex.ru/offer/yRbwMMBkJA4C_bFCEAaTSA/spec	шт.	1
23	Ванночка (кюветка) малая	http://www.220-volt.ru/catalog/emkosti-dlja-maljarnyh-rabot/	шт.	1
24	Ванночка (кюветка) средняя	http://www.220-volt.ru/catalog/emkosti-dlja-maljarnyh-rabot/	шт.	1
25	Линейка прозрачная пластиковая с держателем	размер 50-70 см	шт.	1
26	Карандаш малярный	https://www.newe.ru/catalog/cat231.shtml	шт.	1
27	Рулетка		шт.	1
28	Ластик		шт.	1
29	Ведро пластмассовое, емкостью 12 литров	Для чистой воды	шт.	1

РАСХОДНЫЕ МАТЕРИАЛЫ НА 1 УЧАСТНИКА

Расходные материалы

№	Наименование	Технические характеристики	Ед. измерения	Кол-во
1	Грунтовка	акриловая глубокого проникновения, канистра 10 л	шт.	1/2
2	Шпаклевка финишная готовая Шитрок -ведро 3,5л	готовая к применению	шт.	1
3	Виниловые обои на бумажной основе	сложный рисунок, ширина 0,53 м	рул.	1
4	Шлифовальная бумага	лист формата А4	лист	1
5	Дисперсионный краситель желтый	миксоль или пуфамикс – 50 гр	шт.	1
6	Дисперсионный краситель синий	миксоль или пуфамикс – 50 гр	шт.	1
7	Дисперсионный краситель красный	миксоль или пуфамикс – 50 гр	шт.	1
8	Дисперсионный краситель зелёный	миксоль или пуфамикс – 50 гр	шт.	1
9	Дисперсионный краситель оранжевый	миксоль или пуфамикс – 50 гр	шт.	1
10	Дисперсионный краситель чёрный	миксоль или пуфамикс – 50 гр	шт.	1
11	Дисперсионный краситель сиреневый	миксоль или пуфамикс – 50 гр	шт.	1
12	Акриловая белая краска на водной основе	2,5 кг, для выполнения конкурсного задания	шт.	1
13	Жидкие обои (шёлковая штукатурка)	1 кг	шт	1
14	Малярный скотч	50 м	шт.	1
15	Молдинг пенопластовый	размер 20мм – 2 м для выполнения конкурсного задания	шт.	5
16	Клей для виниловых обоев	500 г	шт.	1/2
17	Клей ПВА «Момент»	200 г	шт.	1
18	Паста текстурная тонкая	Для отделки поверхности по	шт.	1

		трафаретам		
19	Ткань вафельная	упаковка 50 м	уп.	1
РАСХОДНЫЕ МАТЕРИАЛЫ, ОБОРУДОВАНИЕ И ИНСТРУМЕНТЫ, КОТОРЫЕ УЧАСТНИКИ ДОЛЖНЫ ИМЕТЬ ПРИ СЕБЕ (при необходимости)				
1	Перчатки тканевые	https://www.newe.ru/catalog/cat86.shtml	шт.	2
2	Рабочая одежда	https://lipetsk.vostok.ru/catalog/odezhda/	шт.	1
РАСХОДНЫЕ МАТЕРИАЛЫ И ОБОРУДОВАНИЕ, ЗАПРЕЩЕННЫЕ НА ПЛОЩАДКЕ				
ДОПОЛНИТЕЛЬНОЕ ОБОРУДОВАНИЕ, ИНСТРУМЕНТЫ КОТОРОЕ МОЖЕТ ПРИВЕСТИ С СОБОЙ УЧАСТНИК (при необходимости)				
№	Наименование	Тех. характеристики оборудования и ссылка на сайт производителя, поставщика	Ед. измерения	Кол-во
1	Строительный уровень	1 м. https://www.newe.ru/catalog/cat301.shtml	шт.	1.
ОБОРУДОВАНИЕ НА 1-ГО ЭКСПЕРТА (при необходимости)				
Оборудование, мебель				
№	Наименование	Технические характеристики и ссылка на сайт производителя, поставщика	Ед. измерения	Кол-во
1	Стол	http://www.interca.ru/catalog/item/?group=2672,880x880x760	шт.	1/5
2	Стул	http://karkasmebel.ru/katalog_mebeli/ofisnye_kresla_dlja_personala/stulja	шт.	1
РАСХОДНЫЕ МАТЕРИАЛЫ НА 1 Эксперта (при необходимости)				
Расходные материалы				
№	Наименование	Технические характеристики	Ед. измерения	Кол-во
1	Бумага А4	На усмотрение организатора	уп.	5
2	Ручка шариковая	На усмотрение организатора	шт.	2
ОБЩАЯ ИНФРАСТРУКТУРА КОНКУРСНОЙ ПЛОЩАДКИ (при необходимости)				
Дополнительное оборудование, средства индивидуальной защиты				
№	Наименование	Тех. характеристики дополнительного оборудования и средств индивидуальной защиты и ссылка на сайт производителя, поставщика	Ед. измерения	Кол-во
1	Часы электронные	На усмотрение организатора	шт.	1
2	Ноутбук	На усмотрение организатора	шт.	1
3	Принтер	ч/б лазерная печать, до 22 стр/мин, макс. формат печати А4	шт.	1
КОМНАТА УЧАСТНИКОВ (при необходимости)				
Оборудование, мебель, расходные материалы (при необходимости)				
1	Вешалка	http://karkasmebel.ru/katalog_mebeli/veshalki_dlja_ofisa/m-	шт.	1
2	Стол переговорный	http://www.interca.ru/catalog/item/?group=2672,880x880x760	шт.	2
3	Стул	http://karkasmebel.ru/katalog_mebeli/ofisnye_kresla_dlja_personala/stulja	шт.	15
4	Кулер для питьевой воды	На усмотрение организатора	шт.	1
ДОПОЛНИТЕЛЬНЫЕ ТРЕБОВАНИЯ К ПЛОЩАДКЕ/КОММЕНТАРИИ				
Количество точек электропитания и их характеристики, количество точек интернета и требования к нему, количество точек воды и требования (горячая, холодная)				

№	Наименование	Тех. характеристики		
1	Аптечка первой медицинской помощи		шт.	1
2	Водоснабжение – кран со шлангом 10 м на расстоянии не более 10-15 м от места проведения конкурса			
3	Розетка у каждого рабочего места			

3.3. Специалисты

ОБОРУДОВАНИЕ НА 1-ГО УЧАСТНИКА				
Оборудование, инструменты, ПО, мебель				
№	Наименование	Тех. характеристики оборудования, инструментов и ссылка на сайт производителя, поставщика	Ед. измерения	Кол-во
1	Удлинитель		шт.	1
2	Фен строительный		шт.	1
3	Стол для участника		шт.	1
4	Табурет или стул жёсткий для участника		шт.	1
5	Планшет (заготовка), подготовленный к работе	размер 900х900, материал МДФ (6-8 мм)	шт.	1
6	Планшет (заготовка), подготовленный к работе	размер 700х700, материал МДФ(6-8 мм)	шт.	1
7	Мольберт	Для установки планшетов	шт.	1
7	Совок	Для уборки мусора	шт.	1
8	Корзина для мусора	Для уборки мусора	шт.	1
9	Швабра-щетка жёсткая с ручка	Для уборки мусора	шт.	1
10	Валик малярный	d=6мм, с короткимворсом 50-60мм	шт.	2
11	Емкость для малярных составов	0,5 литра http://www.220-volt.ru/catalog/emkosti-dlja-maljarnyh-rabot/	шт.	2
12	Емкость для малярных составов	1 литр http://www.220-volt.ru/catalog/emkosti-dlja-maljarnyh-rabot/	шт.	1
13	Емкость для малярных составов	0, 5 литр с крышкой http://www.220-volt.ru/catalog/emkosti-dlja-maljarnyh-rabot/	шт.	2
14	Кисть художественная синтетическая № 18	Для отводки	шт.	1
15	Кисть художественная синтетическая № 26	Для отводки	шт.	1
16	Кисть – ручник	– 50 мм,	шт.	1

	плоский	https://www.newe.ru/catalog/cat570.shtml		
17	Шпатель металлический	– 100 мм, https://www.newe.ru/catalog/cat541.shtml	шт.	1
18	Строительный нож	с выдвигающимся лезвием и запасными лезвиями https://www.newe.ru/catalog/cat547.shtml	шт.	1
19	Обойные ножницы 225 мм FIT 67342	Для нарезки обоев	шт.	1
20	Шпатель специальный	пластмассовый для разглаживания обоев, https://www.newe.ru/catalog/cat544.shtml	шт.	1
21	Мастихин		шт.	1
22	Гладилка пластиковая для жидких обоев	https://market.yandex.ru/offer/yRbwMMBkJA4C_bFCEAaTSA/spec	шт.	1
23	Ванночка (кюветка) малая	http://www.220-volt.ru/catalog/emkosti-dlja-maljarnyh-rabot/	шт.	1
24	Ванночка (кюветка) средняя	http://www.220-volt.ru/catalog/emkosti-dlja-maljarnyh-rabot/	шт.	1
25	Линейка прозрачная пластиковая с держателем	размер 50-70 см	шт.	1
26	Карандаш малярный	https://www.newe.ru/catalog/cat231.shtml	шт.	1
27	Рулетка		шт.	1
28	Ластик		шт.	1
29	Ведро пластмассовое, емкостью 12 литров	Для чистой воды	шт.	1

РАСХОДНЫЕ МАТЕРИАЛЫ НА 1 УЧАСТНИКА

Расходные материалы

№	Наименование	Технические характеристики	Ед. измерения	Кол-во
1	Грунтовка	акриловая глубокого проникновения, канистра 10 л	шт.	1/2
2	Шпаклевка финишная готовая Шитрок -ведро 3,5л	готовая к применению	шт.	1
3	Виниловые обои на бумажной основе	сложный рисунок, ширина 0,53 м	рул.	1
4	Шлифовальная бумага	лист формата А4	лист	1
5	Дисперсионный краситель желтый	миксоль или пуфамикс – 50 гр	шт.	1
6	Дисперсионный краситель синий	миксоль или пуфамикс – 50 гр	шт.	1
7	Дисперсионный краситель красный	миксоль или пуфамикс – 50 гр	шт.	1
8	Дисперсионный краситель зелёный	миксоль или пуфамикс – 50 гр	шт.	1
9	Дисперсионный краситель чёрный	миксоль или пуфамикс – 50 гр	шт.	1
10	Дисперсионный краситель оранжевый	миксоль или пуфамикс – 50 гр	шт.	1
11	Дисперсионный краситель сиревевый	миксоль или пуфамикс – 50 гр	шт.	1
12	Акриловая белая краска на водной основе	2,5 кг, для выполнения конкурсного задания	шт.	1

13	Жидкие обои (шёлковая штукатурка)	1 кг	шт.	1
14	Малярный скотч	50 м	шт.	1
15	Молдинг пенопластовый	размер 20мм – 2 м для выполнения конкурсного задания	шт.	5
16	Клей для виниловых обоев	500 г	шт.	1/2
17	Клей ПВА «Момент»	200 г	шт.	1
18	Паста текстурная тонкая	Для отделки поверхности по трафаретам	шт.	1
19	Ткань вафельная –	упаковка 50 м	уп.	1
РАСХОДНЫЕ МАТЕРИАЛЫ, ОБОРУДОВАНИЕ И ИНСТРУМЕНТЫ, КОТОРЫЕ УЧАСТНИКИ ДОЛЖНЫ ИМЕТЬ ПРИ СЕБЕ (при необходимости)				
1	Перчатки тканевые	https://www.newe.ru/catalog/cat86.shtml	шт.	2
2	Рабочая одежда	https://lipetsk.vostok.ru/catalog/odezhda/	шт.	1
РАСХОДНЫЕ МАТЕРИАЛЫ И ОБОРУДОВАНИЕ, ЗАПРЕЩЕННЫЕ НА ПЛОЩАДКЕ				
ДОПОЛНИТЕЛЬНОЕ ОБОРУДОВАНИЕ, ИНСТРУМЕНТЫ КОТОРОЕ МОЖЕТ ПРИВЕСТИ С СОБОЙ УЧАСТНИК (при необходимости)				
№	Наименование	Тех. характеристики оборудования и ссылка на сайт производителя, поставщика	Ед. измерения	Кол-во
1	Строительный уровень	1 м. https://www.newe.ru/catalog/cat301.shtml	шт.	1.
ОБОРУДОВАНИЕ НА 1-ГО ЭКСПЕРТА (при необходимости)				
Оборудование, мебель				
№	Наименование	Технические характеристики и ссылка на сайт производителя, поставщика	Ед. измерения	Кол-во
1	Стол	http://www.interca.ru/catalog/item/?group=2672,880x880x760	шт.	1/5
2	Стул	http://karkasmebel.ru/katalog_mebeli/ofisnye_kresla_dlja_personala/stulja	шт.	1
РАСХОДНЫЕ МАТЕРИАЛЫ НА 1 Эксперта (при необходимости)				
Расходные материалы				
№	Наименование	Технические характеристики	Ед. измерения	Кол-во
1	Бумага А4	На усмотрение организатора	уп.	5
2	Ручка шариковая	На усмотрение организатора	шт.	2
ОБЩАЯ ИНФРАСТРУКТУРА КОНКУРСНОЙ ПЛОЩАДКИ (при необходимости)				
Дополнительное оборудование, средства индивидуальной защиты				
№	Наименование	Тех. характеристики дополнительного оборудования и средств индивидуальной защиты и ссылка на сайт производителя, поставщика	Ед. измерения	Кол-во
1	Часы электронные	На усмотрение организатора	шт.	1
2	Ноутбук	На усмотрение организатора	шт.	1
3	Принтер	ч/б лазерная печать, до 22 стр/мин, макс. формат печати А4	шт.	1
КОМНАТА УЧАСТНИКОВ (при необходимости)				
Оборудование, мебель, расходные материалы (при необходимости)				

1	Вешалка	http://karkasmebel.ru/katalog_mebeli/veshalki_dlja_ofisa/m-	шт.	1
2	Стол переговорный	http://www.interca.ru/catalog/item/?group=2672,880x880x760	шт.	2
3	Стул	http://karkasmebel.ru/katalog_mebeli/ofisnye_kresla_dlja_personala/stulja	шт.	15
4	Кулер для питьевой воды	На усмотрение организатора	шт.	1

ДОПОЛНИТЕЛЬНЫЕ ТРЕБОВАНИЯ К ПЛОЩАДКЕ/КОММЕНТАРИИ

Количество точек электропитания и их характеристики, количество точек интернета и требования к нему, количество точек воды и требования (горячая, холодная)

№	Наименование	Тех. характеристики		
1	Аптечка первой медицинской помощи		шт.	1
2	Водоснабжение – кран со шлангом 10 м на расстоянии не более 10-15 м от места проведения конкурса			
3	Розетка у каждого рабочего места			

4. Схемы оснащения рабочих мест с учетом основных нозологий.

4.1. Минимальные требования к оснащению рабочих мест с учетом основных нозологий.

	Площадь, м.кв.	Ширина прохода между рабочими местами, м.	Специализированное оборудование, количество.*
Рабочее место участника с нарушением слуха	не менее 4 м ²	Не ближе 1,5 метров	Наличие сурдопереводчика или Коммуникативной системы «Диалог»
Рабочее место участника с нарушением зрения	не менее 4 м ²	Не ближе 1,5 метров	Специального оборудования не требуется
Рабочее место участника с нарушением ОДА	не менее 4 м ²	Не ближе 1,5 метров	Стол, мальберт должен быть с регулируемой высотой
Рабочее место участника с соматическими заболеваниями	не менее 4 м ²	Не ближе 1,5 метров	Специального оборудования не требуется
Рабочее место участника с ментальными нарушениями	не менее 4 м ²	Не ближе 1,5 метров	Специального оборудования не требуется

*указывается ссылка на сайт с тех. характеристиками, либо наименование и тех. характеристики специализированного оборудования.

4.2. Графическое изображение рабочих мест с учетом основных нозологий.

Застройка осуществляется на группу участников

1.7. Участник соревнования должен знать местонахождения медицинской аптечки, правильно пользоваться медикаментами; знать инструкцию по оказанию первой медицинской помощи пострадавшим и уметь оказать медицинскую помощь. При необходимости вызвать скорую медицинскую помощь или доставить в медицинское учреждение.

1.8. Работа на конкурсной площадке разрешается исключительно в присутствии эксперта. На площадке при необходимости может присутствовать сурдопереводчик, тифлопереводчик, психолог. Запрещается присутствие на конкурсной площадке посторонних лиц.

1.9. Перед началом выполнения задания участники должны:

Проверить специальную одежду, обувь и др. средства индивидуальной защиты. Одеть необходимые средства защиты для выполнения подготовки рабочих мест, инструмента и оборудования.

Подготовить рабочее место:

- Принять материал и оборудование;
- разместить инструмент и расходные материалы на ваше усмотрение;
- произвести подключение и настройку оборудования;

Подготовить инструмент и оборудование разрешенное к самостоятельной работе.

1.10. Участнику запрещается приступать к выполнению конкурсного задания при обнаружении неисправности инструмента или оборудования. О замеченных недостатках и неисправностях немедленно сообщить Эксперту и до устранения неполадок к конкурсному заданию не приступать.

1.11. При выполнении конкурсных заданий участнику необходимо соблюдать требования безопасности при использовании инструмента и оборудования:

1.12. При выполнении конкурсных заданий и уборке рабочих мест:

- необходимо быть внимательным, не отвлекаться посторонними разговорами и делами, не отвлекать других участников;
- соблюдать настоящую инструкцию;
- соблюдать правила эксплуатации оборудования, механизмов и инструментов, не подвергать их механическим ударам, не допускать падений;
- поддерживать порядок и чистоту на рабочем месте;
- рабочий инструмент располагать таким образом, чтобы исключалась возможность его скатывания и падения;
- выполнять конкурсные задания только исправным инструментом;

1.13. При неисправности инструмента и оборудования – прекратить выполнение конкурсного задания и сообщить об этом Эксперту.

1.14. После окончания работ каждый участник обязан:

Привести в порядок рабочее место.

- Убрать средства индивидуальной защиты в отведенное для хранения место.
- Отключить инструмент и оборудование от сети.
- Инструмент убрать в специально предназначенное для хранения место.